



Brasília, 29 de abril de 2020

COVID-19

Audiência Pública – Senado

Ações do Ministério da Saúde em auxílio aos estados e municípios

DISQUE
SAÚDE
136



MINISTÉRIO DA
SAÚDE



Situação epidemiológica



MINISTÉRIO DA
SAÚDE



Número de casos e óbitos – 29/04/2020 até às 14h

ID	UF	CASOS	ÓBITOS
1	SP	26.158	2.247
2	RJ	8.869	794
3	CE	7.267	441
4	PE	6.194	538
5	AM	4.801	380
6	MA	2.804	166
7	BA	2.646	96
8	PA	2.422	137
9	ES	2.107	76
10	SC	1.995	44
11	MG	1.758	80
12	RS	1.368	50
13	PR	1.348	82
14	DF	1.275	28

ID	UF	CASOS	ÓBITOS
15	RN	1.086	53
16	AP	1.016	31
17	AL	957	41
18	GO	705	27
19	PB	699	58
20	RR	452	6
21	PI	454	24
22	RO	433	15
23	AC	354	17
24	SE	337	12
25	MT	292	11
26	MS	249	9
27	TO	116	3
BRASIL		78.162	5.466

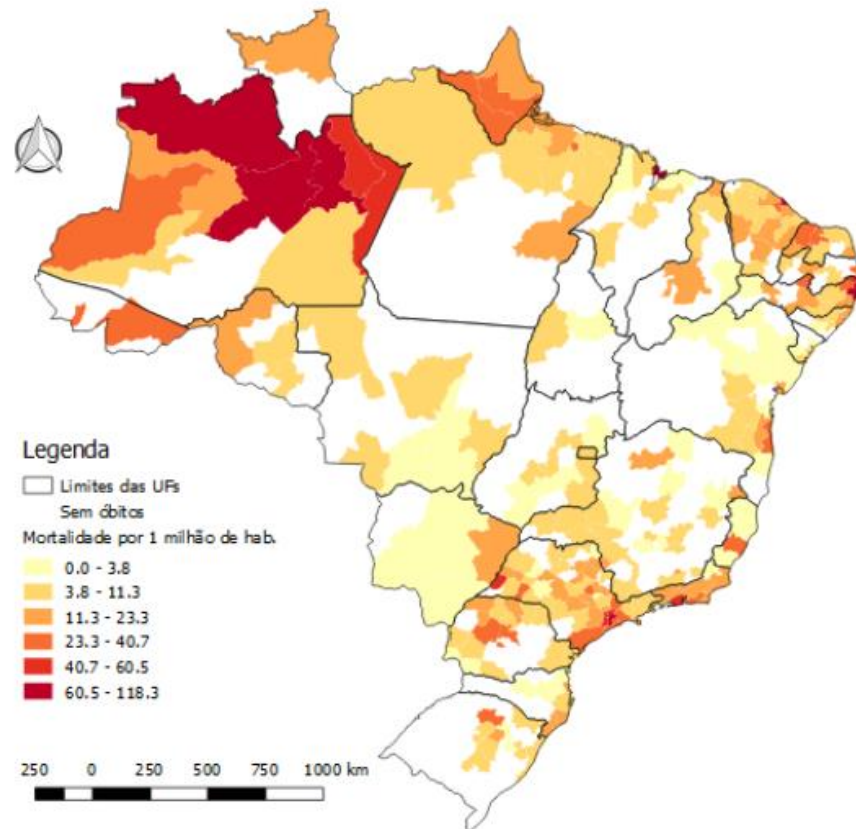
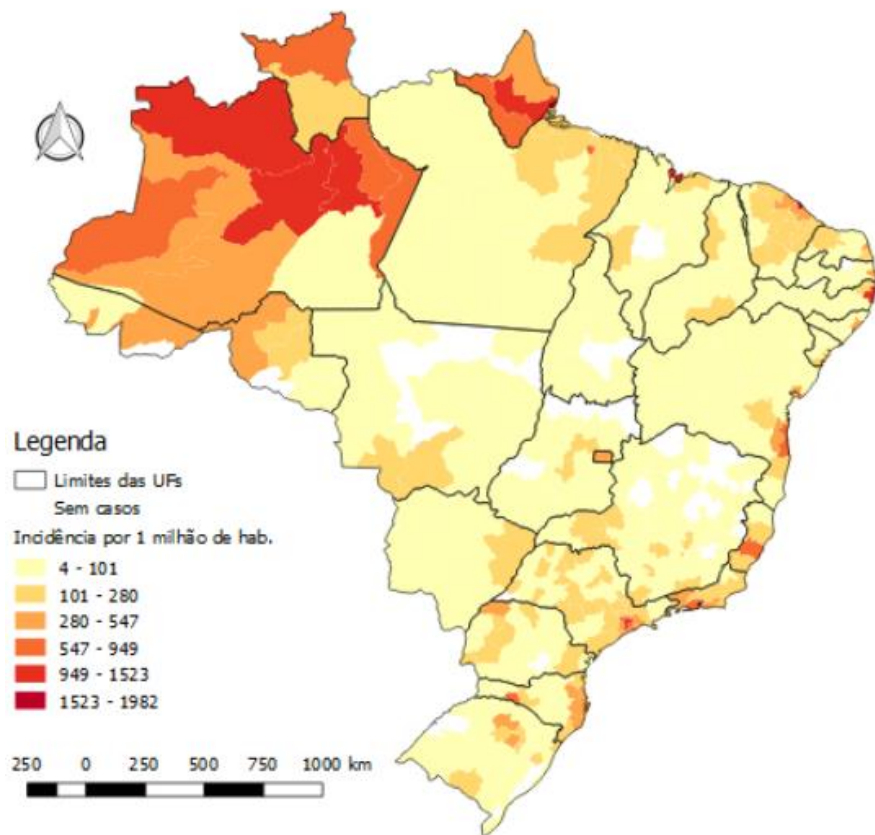
78.162
casos confirmados

6.276
casos novos 24h
9%
de incremento

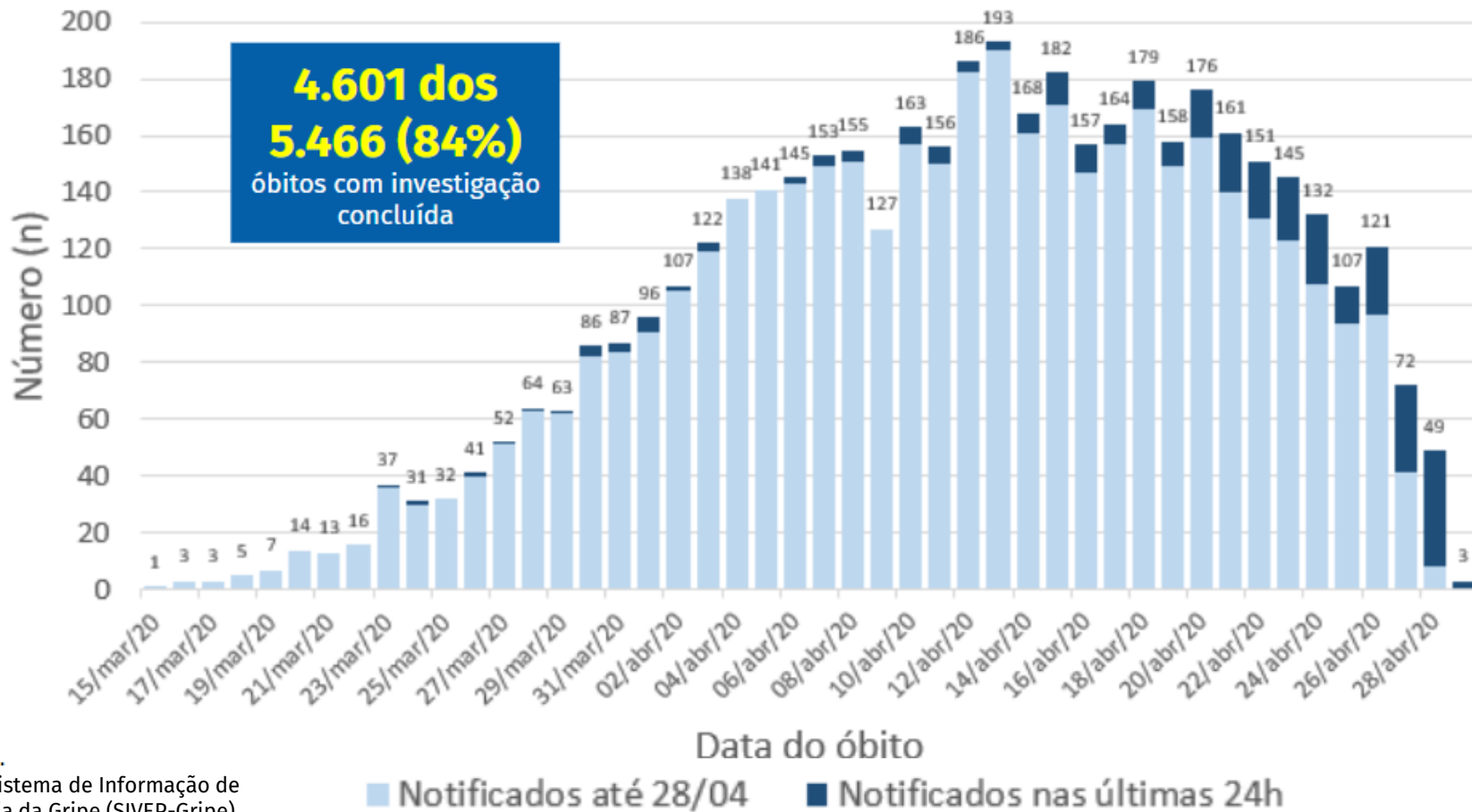
5.466
óbitos confirmados

449
óbitos novos 24h
9%
de incremento

Coeficientes de incidência (A) e mortalidade (B) por COVID-19 (por 1 milhão de habitantes) por regiões de saúde – 29/04 às 14h



Óbitos de SRAG por COVID-19 segundo data do óbito - 29/04/2020 até 14h



Ações realizadas



MINISTÉRIO DA
SAÚDE



Antecipação da vacinação contra gripe, com 55,3 milhões de doses já distribuídas

UF	Doses enviadas*
Rondônia	434.000
Acre	239.660
Amazonas	1.328.460
Roraima	215.200
Pará	2.249.600
Amapá	188.400
Tocantins	420.020
Maranhão	2.012.800
Piauí	972.400
Ceará	2.829.600
Rio Grande Norte	1.152.400
Paraíba	1.276.800
Pernambuco	3.002.000
Alagoas	942.000
Sergipe	606.660
Bahia	4.615.200
Minas Gerais	6.391.200
Espírito Santo	1.140.400
Rio de Janeiro	5.090.300
São Paulo	11.943.700
Paraná	4.770.000
Santa Catarina	2.291.400
Rio Grande do Sul	3.023.000
Mato Grosso Sul	1.338.800
Mato Grosso	811.200
Goiás	1.787.600
Distrito Federal	894.400
TOTAL	61.967.200

- A meta é vacinar mais de 67 milhões de pessoas em todo o país até o dia 22 de maio
- Neste momento estão sendo vacinadas:
 - ✓ Membros das forças de segurança e salvamento
 - ✓ Pessoas com doenças crônicas ou condições clínicas especiais
 - ✓ Caminhoneiros, profissionais de transporte coletivo (motoristas e cobradores) e portuários
 - ✓ Povos indígenas
 - ✓ Adolescentes e jovens de 12 a 21 anos sob medidas socioeducativas
 - ✓ População privada de liberdade
 - ✓ Funcionários do sistema prisional

Ampliação do prazo de validade das receitas para o Farmácia Popular e distribuição de medicamentos

FARMÁCIA POPULAR

- Ampliação para **90 dias da dispensação de medicamentos** de uso contínuo e **fraldas**
- Aumento do **prazo de validade das receitas** médicas de 180 para 365 dias.

MEDICAMENTOS

- **Envio adicional** para todos os estados, incluindo:
- **Fosfato de Oseltamivir: 4,2 milhões de comprimidos**
- **Cloroquina (3 milhão de doses distribuídas para atenção à COVID-19)**

Ampliação do número de testes distribuídos. O total deve chegar a 46 milhões até setembro. A

Aquisições e doações de testes	
RT-PCR (biologia molecular; detecta o vírus)	Testes rápidos (sorologia: verifica os anticorpos)
- 3 milhões (compra via FIOCRUZ/IBMP) 705.208 entregues	- 10 milhões (doação Vale e bancos)
- 10 milhões (compra direta pelo MS)	- 12 milhões (compra direta pelo MS)
- 10 milhões (compra via OPAS/OMS)	
- 600 mil (doação Petrobrás)	
- 600 mil (compra via Cepheid)	
Total RT-PCR: 24,2 milhões	Total testes rápidos: 22 milhões
TOTAL GERAL 46,2 milhões	

Até 29/4

- **1,6 milhão** testes de RT-PCR distribuídos
- **3,1 milhões** de testes rápidos entregues

Situação da aquisição de respiradores: importadora não conseguirá entregar e indústria nacional produzirá 14.100

Origem	IMPORTADORA	INDÚSTRIA NACIONAL		
Empresas	Produtos do Brasil Macau	Magnamed	Intermed	KTK
Assinatura do contrato	04/04/2020	07/04/2020	14/04/2020	20/04/2020
Cronograma de entrega	30 dias para entrega dos 15 mil respiradores	90 dias para a entrega, sendo: - 1.940 em abril - 2.590 em maio - 1.970 em junho	90 dias para a entrega, sendo: - 300 em abril - 1.500 em maio - 2.500 em junho	90 dias para a entrega, sendo: - 1.150 em maio - 1.650 em junho - 500 em julho
Status	Encerra no dia 04 e deve ser reincidido, tendo em vista que nenhum equipamento foi entregue	Foram entregues 133 equipamentos (24/04)	Foram entregues 120 equipamentos (24/04)	Foram entregues 20 equipamentos (24/04)
TOTAL	15.000 UNIDADES	14.100 UNIDADES		

**Ressalvas sobre fornecimento de peças e ações judiciais*

Saúde na Hora: \$ 1,7 bilhão está disponível, mas apenas 7% dos municípios participam do programa

O programa tem por objetivo ampliar o horário de atendimento dos postos de saúde.

Nos postos é possível atender até 80%

Ministério da Saúde recebeu pouco **mais de 400 novas solicitações** de adesão para que postos de saúde possam abrir as portas por mais tempo para prestar assistência à população.

Atualmente, 1.987 (5%) postos de saúde participam do programa, em 387 (7%) municípios. Deste total, até o momento, 900 deles começaram a funcionar com horário ampliado

UF	Saúde na Hora Simplificado (2.0)		Saúde na Hora Emergencial**
	Aderido*	Implantado**	
AC	0	0	0
AL	1	0	0
AM	22	0	6
AP	7	0	0
BA	2	0	0
CE	4	0	1
DF	0	0	17
ES	0	0	0
GO	18	1	4
MA	17	0	0
MG	32	0	5
MS	0	0	9
MT	2	0	3
PA	3	0	1
PB	0	0	0
PE	1	0	2
PI	8	0	0
PR	47	0	9
RJ	0	0	17
RN	0	0	0
RO	1	0	1
RR	0	0	1
RS	60	1	5
SC	22	0	10
SE	5	0	0
SP	33	3	22
TO	5	0	0
TOTAL	290	5	113

Habilitação de leitos: 2.258 leitos de UTI

- São **2.232 de UTI adulto e 26 de UTI pediátrico**.
- Juntos, esses leitos receberam, em parcela única, **R\$ 327,1 milhões** de custeio **para os próximos 3 meses**.
- Por cada leito serão pagos R\$ 1,6 mil por diária do leito de UTI, o dobro do que normalmente é repassado
- Até o momento, foram contemplados **21 estados**
- Outras habilitações para todo o Brasil já estão em análise pela pasta.

Locação de leitos de instalação rápida

- Já realizou a locação, de forma emergencial, de **540 leitos de UTI volantes**. Deste total, 340 leitos foram entregues e instalados: SP (80), RJ (40), MG (50), RS (30), PA (20), RN (10), BA (40), PR (30), SC (20), MS (10) e PE (20, sendo que 10 foram instalados).

Situação dos Leitos Volantes				
	RTS Rio S/A	Lifemed	Edital Encerrado	Edital Aberto
Contrato	17/mar	20/mar	Edital em 19/mar	Concorrência termina em 30 de brasil
Leitos previstos	200	340	460	2.000
Entregues	200	150	0	0
Situação	Concluído	Faltam respiradores. Apresentará novo cronograma de entregas	Não houve interessados	Cronograma a ser definido com fornecedor

Distribuição de insumos: 79 milhões de equipamentos de proteção individual para proteger os profissionais de saúde

ÁLCOOL EM GEL	AVENTAL	LUVAs	MASCARA N95	MASCARA CIRÚRGICA	OCULOS DE PROTECAO	SAPATILHA COM ELASTICO	TOUCA
671,8 mil itens em apresentações de 250 ml a 5 litros	1.587.377	35.402.140	2.243.370	25.915.850	74.780	200.800	13.100.000

Participação do Legislativo é fundamental na resposta à Covid-19

UF	Valor (R\$)	UF	Valor (R\$)
AC	36.140.781,00	PA	169.552.187,00
AL	86.927.885,00	PB	86.686.260,00
AP	26.784.274,00	PR	143.498.011,00
AM	56.775.538,00	PE	146.568.255,22
BA	184.076.087,00	PI	76.588.295,00
CE	135.323.636,00	RJ	185.127.458,00
DF	25.228.139,00	RN	52.891.973,00
ES	45.083.018,00	RS	66.675.867,00
GO	114.760.104,00	RO	24.781.132,00
MA	148.677.285,00	RR	26.459.783,00
MT	66.169.567,00	SC	46.658.473,00
MS	71.088.273,00	SP	185.722.917,00
MG	248.868.709,59	SE	26.373.642,00
PA	169.552.187,00	TO	23.700.534,00
TOTAL		1.415.455.483,59	

No total, foram pagos **R\$ 2,5 bilhões** em emendas parlamentares para todos os estados

Até a primeira semana de maio será mais **R\$ 1 bilhão pago**

Os valores fortalecem a resposta do sistema de saúde para o atendimento aos brasileiros

Recursos repassados do Governo Federal: R\$ 4,5 bilhões



MINISTÉRIO DA
SAÚDE



PÁTRIA AMADA
BRASIL
GOVERNO FEDERAL

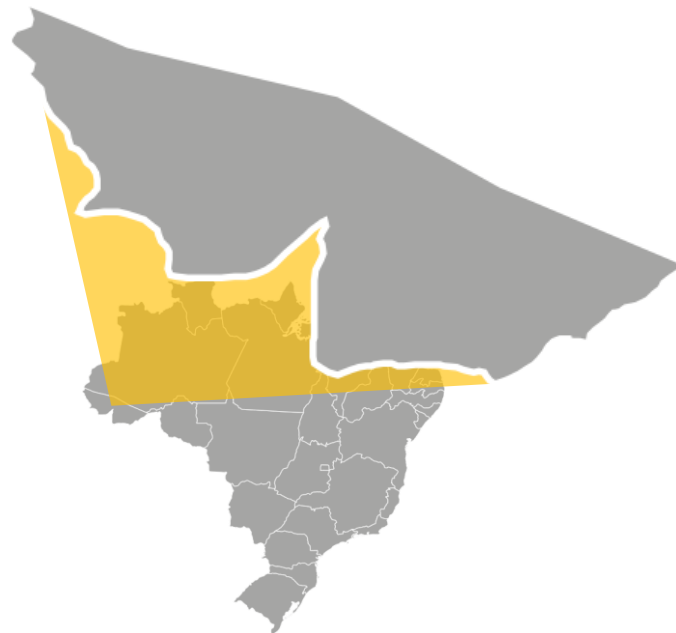
Acre

Recursos R\$ 20.765.752

EPI 379.648

TESTES 39.324

LEITOS 10 hab



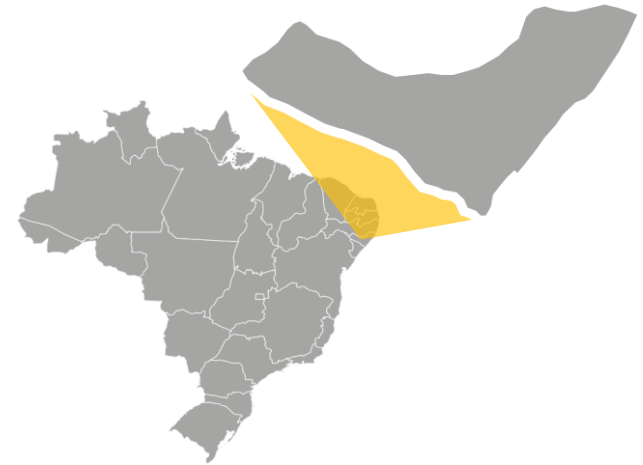
Alagoas

Recurso **R\$ 86.296.412**

EPI **982.231**

TESTES **77.904**

LEITOS **112 hab**



Amapá

Recurso **R\$ 13.022.992**

EPI **341.625**

TESTES **38.400**

Respiradores: **25**



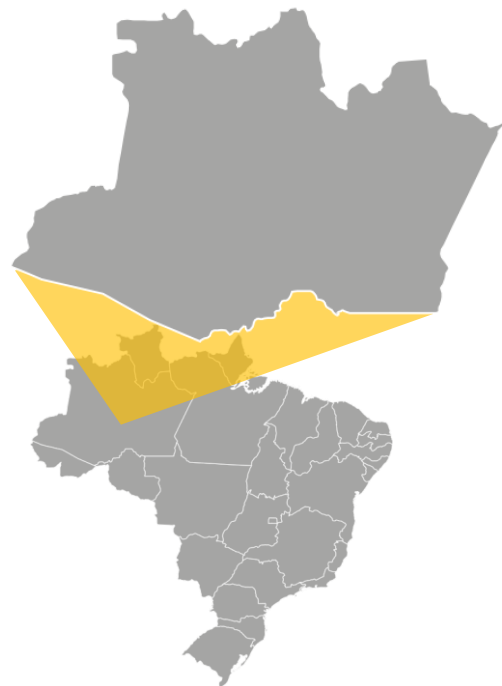
Amazonas

Recurso R\$ 60.016.166

EPI 493.614

TESTES 87.328

Respiradores: 55



Bahia

Recurso **R\$ 353.398.430**

EPI **4.479.033**

TESTES **255.744**

LEITOS **130** (hab + loc)



Ceará

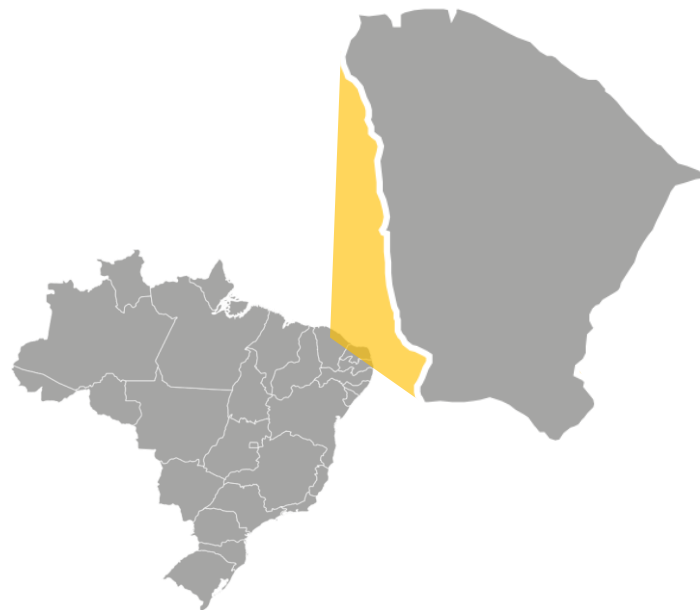
Recurso **R\$ 210.660.227**

EPI **2.674.971**

TESTES **194.568**

LEITOS **180** hab

Respiradores: **45**



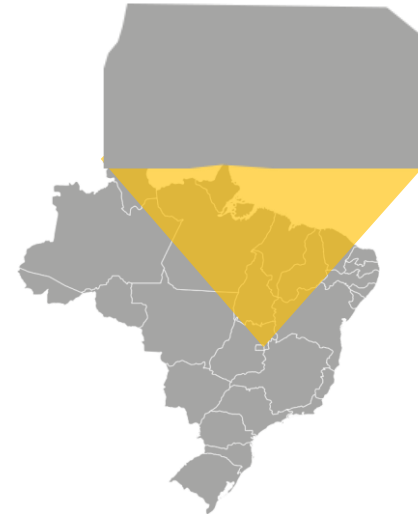
Distrito Federal

Recurso **R\$ 57.438.288**

EPI **1.158.284**

TESTES **125.988**

LEITOS **80 hab**



Espírito Santo

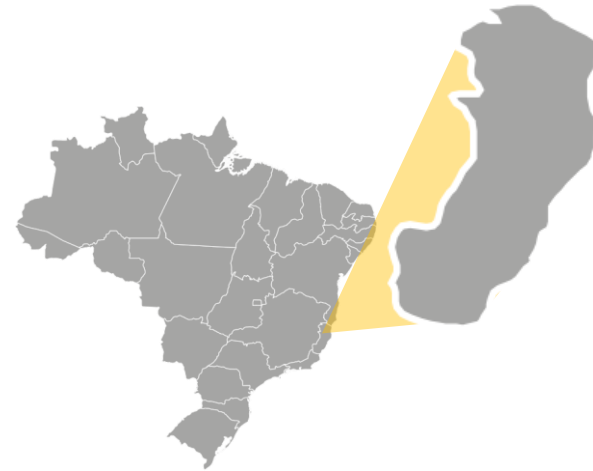
Recurso **R\$ 89.028.973**

EPI **1.211.966**

TESTES **102.668**

LEITOS **68 hab**

Respiradores: **10**



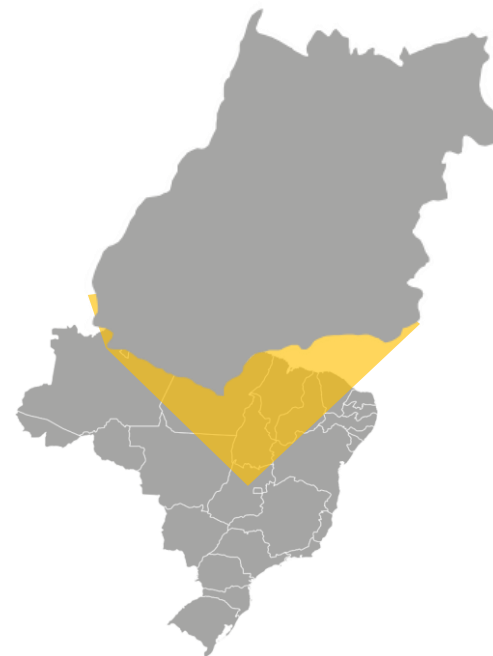
Goiás

Recurso **R\$ 152.914.195**

EPI **2.007.730**

TESTES **131.456**

LEITOS **139** hab



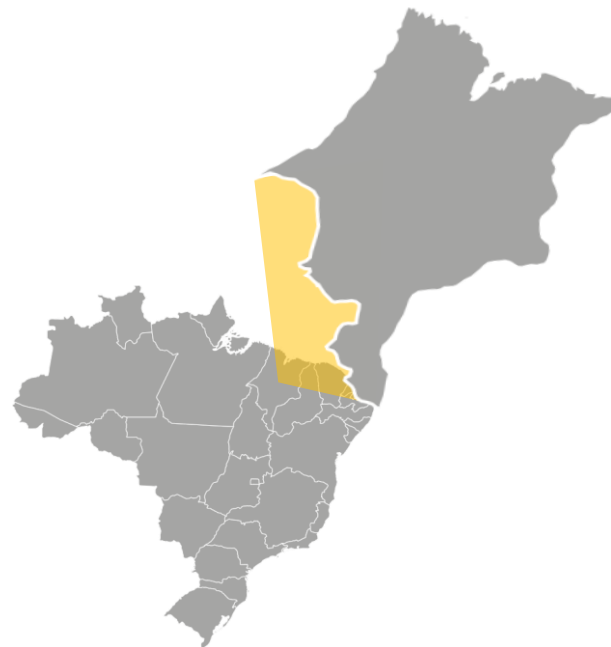
Maranhão

Recurso **R\$ 131.081.023,82**

EPI **2.064.868**

TESTES **120.232**

LEITOS **100** hab



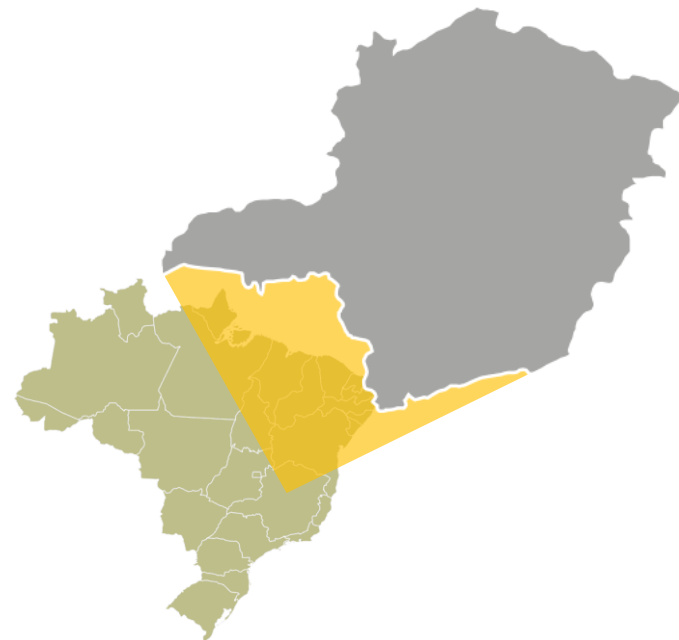
Minas Gerais

Recurso R\$ 582.634.033

EPI 6.633.184

TESTES 435.772

LEITOS 100 (hab + loc)

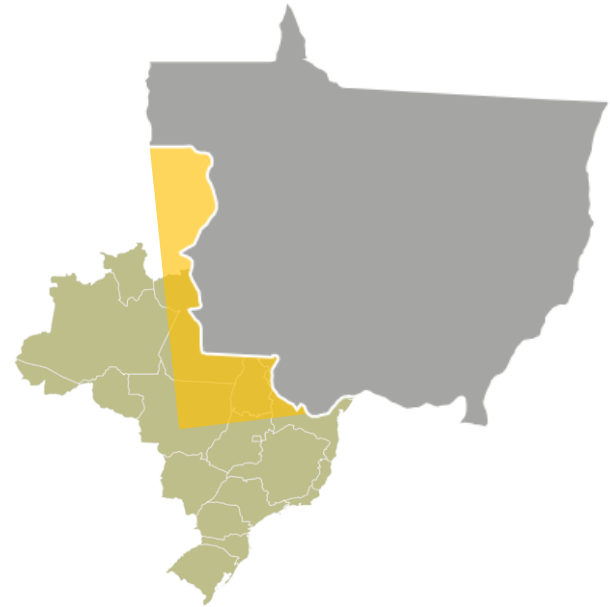


Mato Grosso

Recurso **R\$ 73.640.084**

EPI **1.078.670**

TESTES **72.648**



Mato Grosso do Sul

Recurso **R\$ 74.015.892**

EPI **708.673**

TESTES **91.232**

LEITOS **70** (hab + loc)



Pará

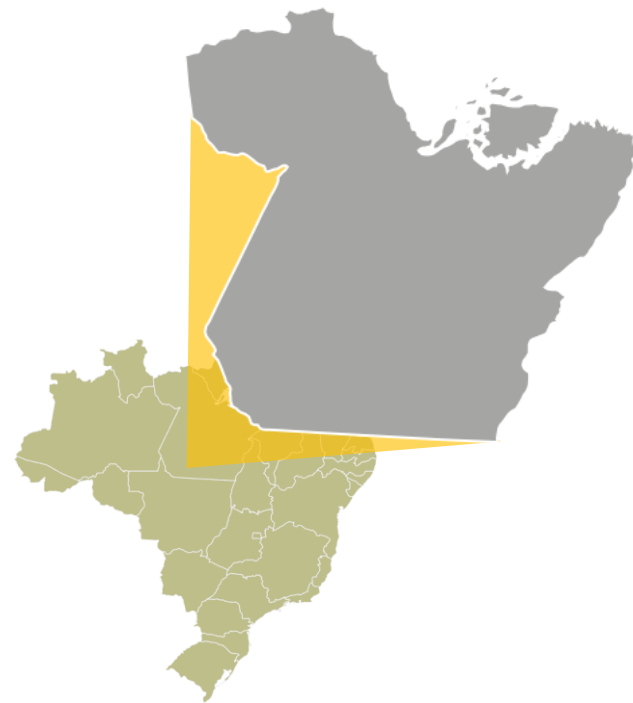
Recurso R\$ 155.950.982

EPI 1.844.750

TESTES 167.888

LEITOS 72 (hab + loc)

Respiradores: 20



Paraná

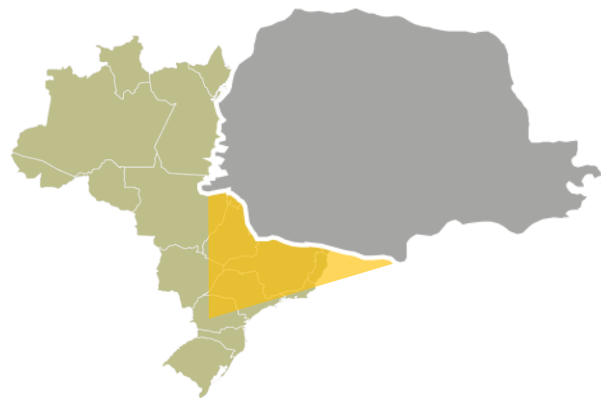
Recurso **R\$ 120.681.345**

EPI **3.520.674**

TESTES **245.104**

LEITOS **60** (hab + loc)

Respiradores: **20**

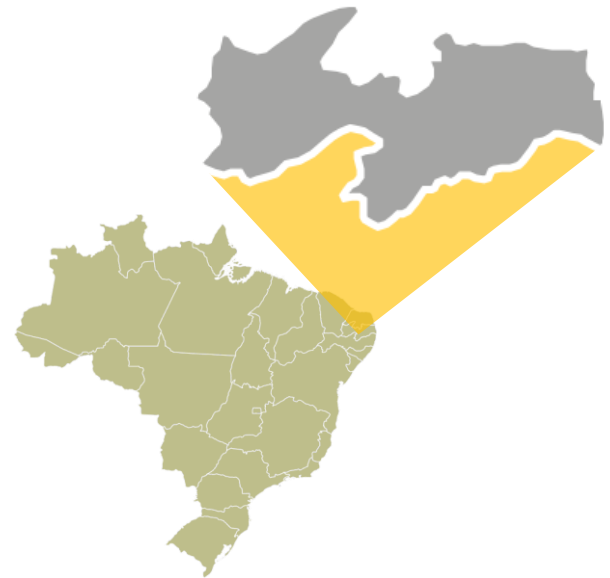


Paraíba

Recurso **R\$ 90.099.543**

EPI **1.198.597**

TESTES **97.648**



Pernambuco

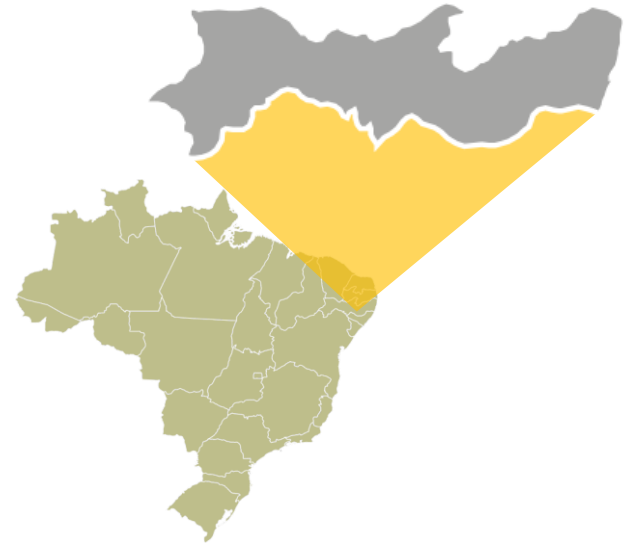
Recurso R\$ 233.627.912

EPI 2.818.930

TESTES 195.620

LEITOS 276 (hab + loc)

Respiradores: 20



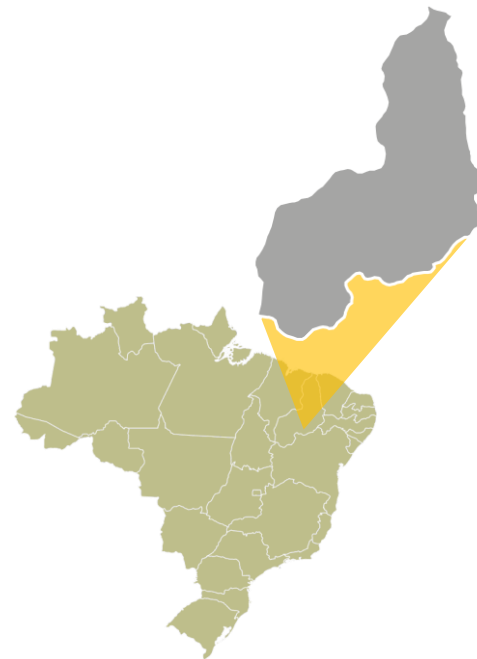
Piauí

Recurso R\$ 106.004.716

EPI 1.000.227

TESTES 78.796

LEITOS 40 hab



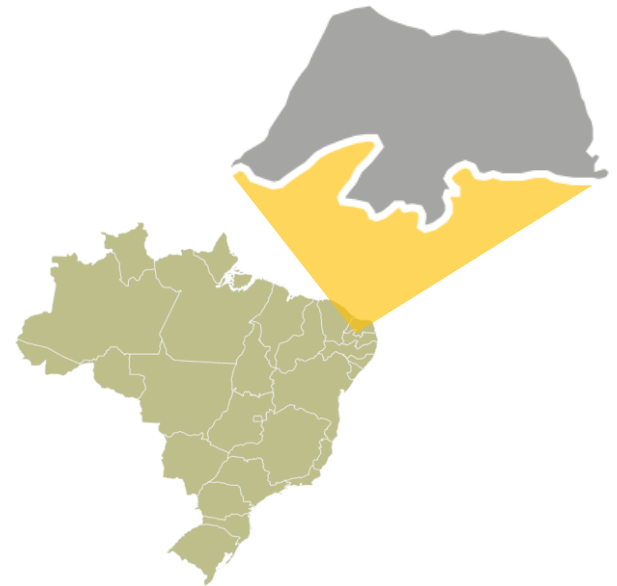
Rio Grande do Norte

Recurso **R\$ 36.975.950**

EPI **1.067.738**

TESTES **93.068**

LEITOS **20** (hab + loc)



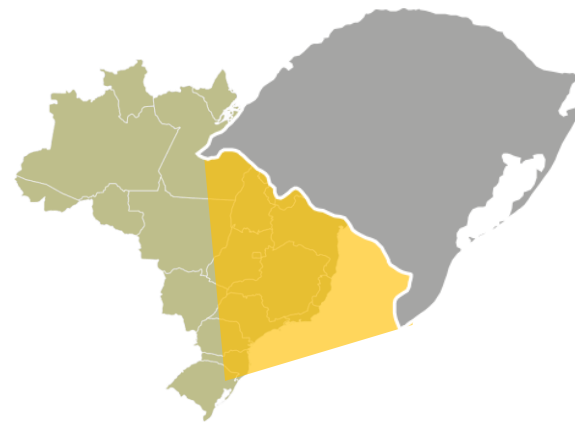
Rio Grande do Sul

Recurso **R\$ 316.190.563**

EPI **3.978.199**

TESTES **281.584**

LEITOS **60** (hab + loc)



Rio de Janeiro

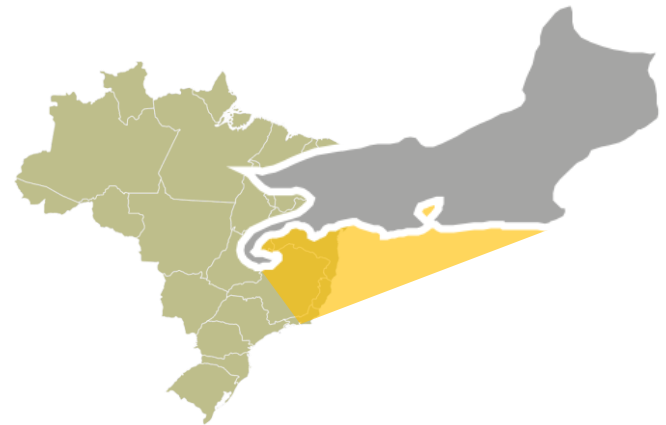
Recurso R\$ 139.451.682

EPI 14.413.710

TESTES 562.820

LEITOS 80 (hab + loc)

Respiradores: 40



Rondônia

Recurso R\$ 42.476.388

EPI 547.611

TESTES 53.276

LEITOS 51 hab

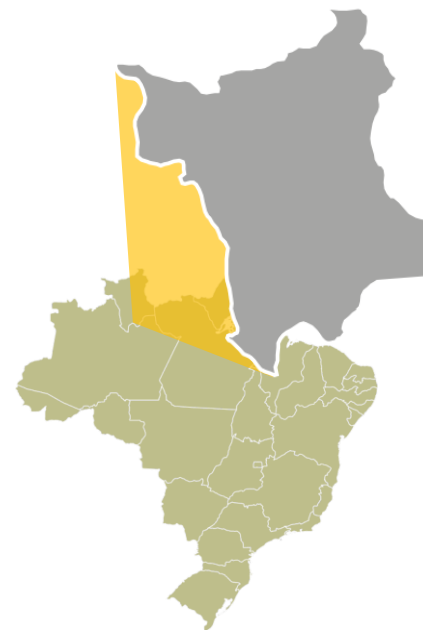


Roraima

Recurso R\$ 16.524.962

EPI 197.380

TESTES 45.364



Santa Catarina

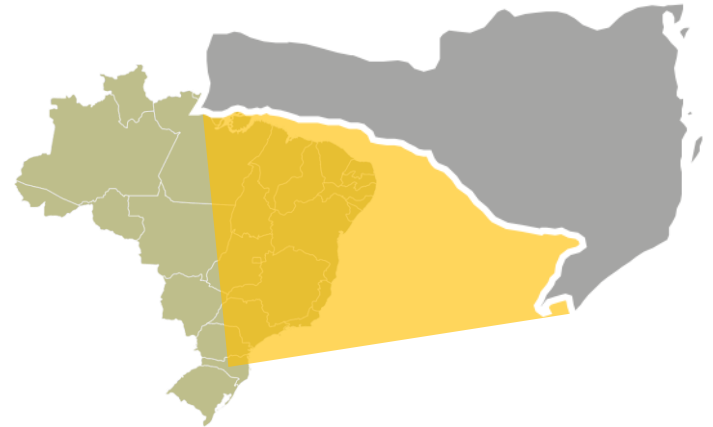
Recurso R\$ 168.576.004

EPI 2.221.245

TESTES 154.240

LEITOS 92 (hab + loc)

Respiradores: 17



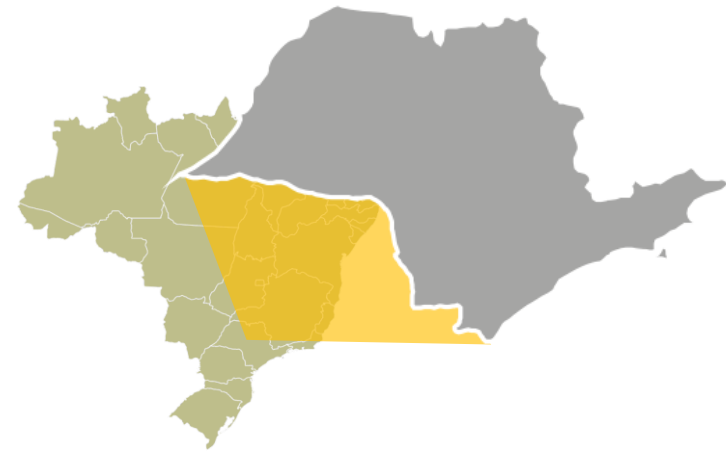
São Paulo

Recurso R\$ 997.490.032

EPI 14.789.438

TESTES 897.808

LEITOS 824 (hab + loc)



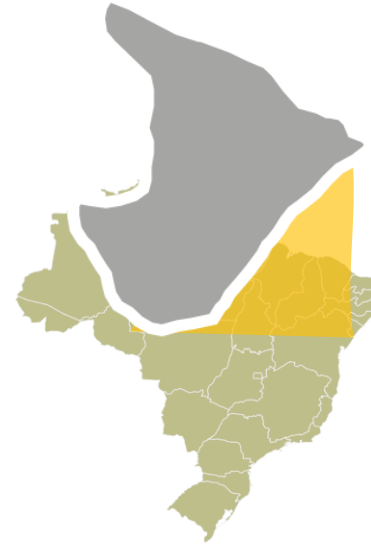
Sergipe

Recurso R\$ 53.231.687

EPI 718.129

TESTES 67.308

LEITOS 44 hab

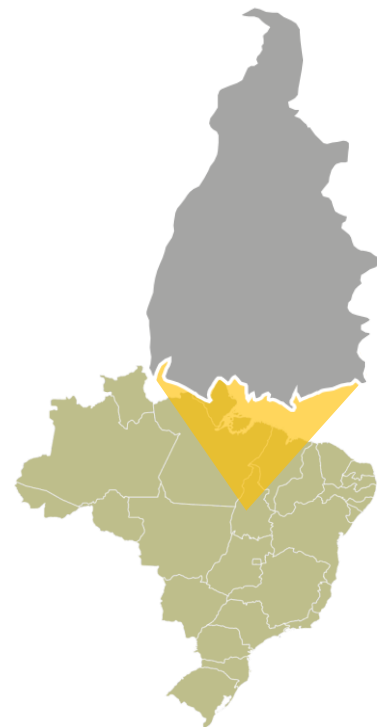


Tocantins

Recurso **R\$ 45.689.827**

EPI **518.882**

TESTES **56.164**



DISQUE
SAÚDE
136



MINISTÉRIO DA
SAÚDE



PÁTRIA AMADA
BRASIL
GOVERNO FEDERAL