


PESQUISA IPESPE

Avaliação Presidencial | Eleição 2022

Março (1ª Quinzena) | 2022

Esta pesquisa está registrada no Tribunal Superior Eleitoral
sob o protocolo BR-03573/2022
Brasil – 07 a 09 Março 2022

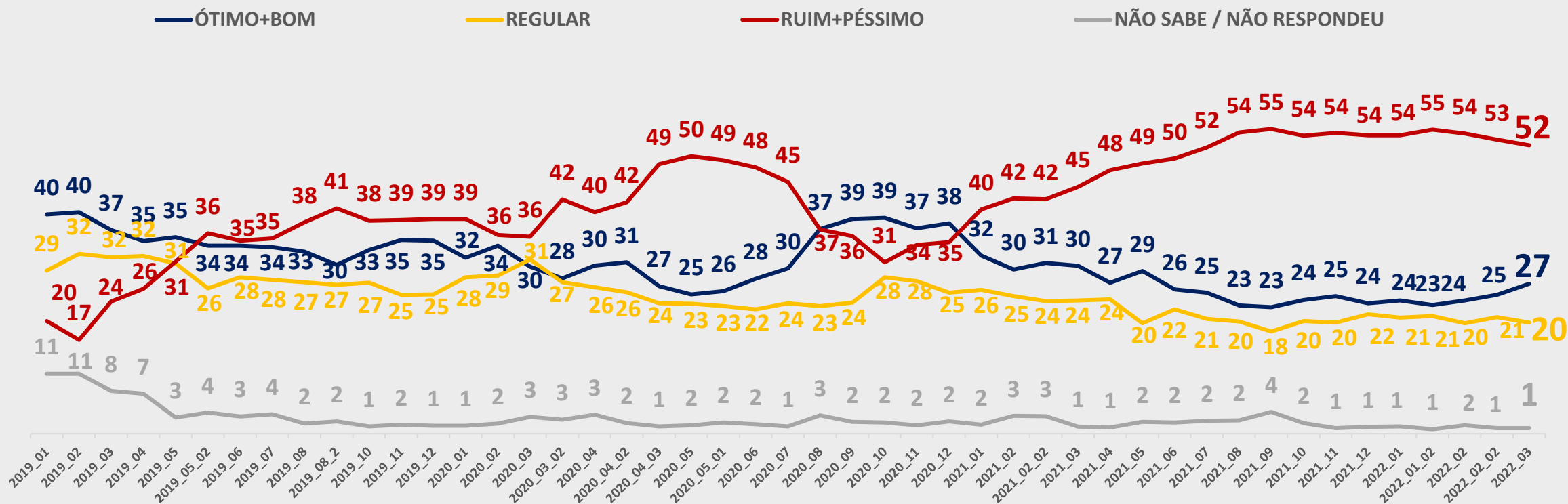




01

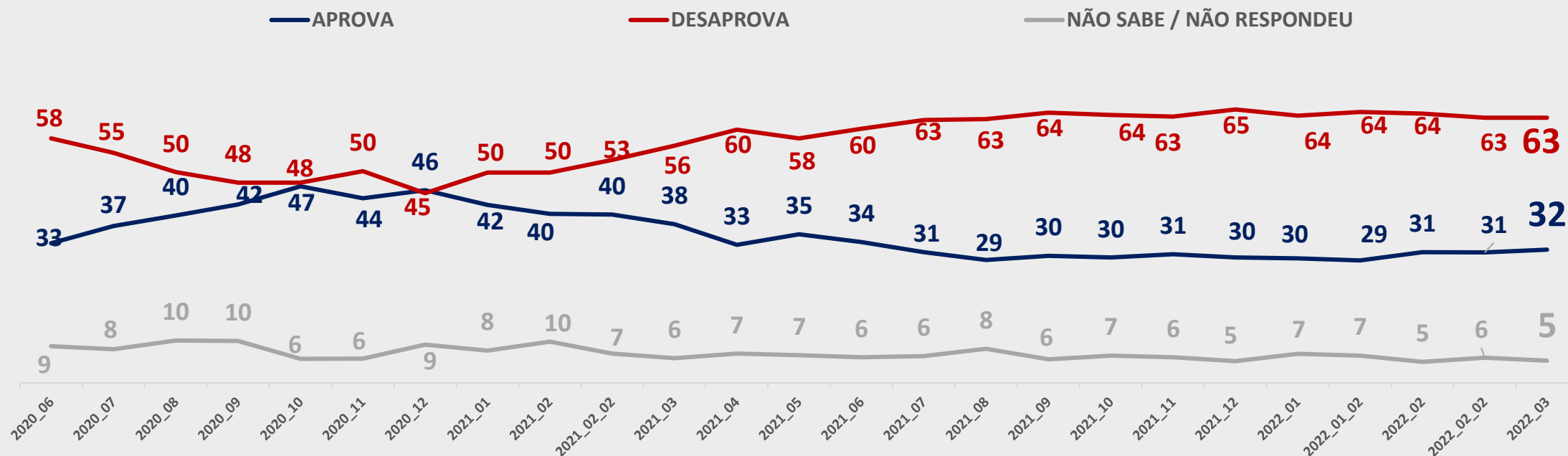
Avaliação de Governos e Instituições

Avaliação do Governo Jair Bolsonaro (%)



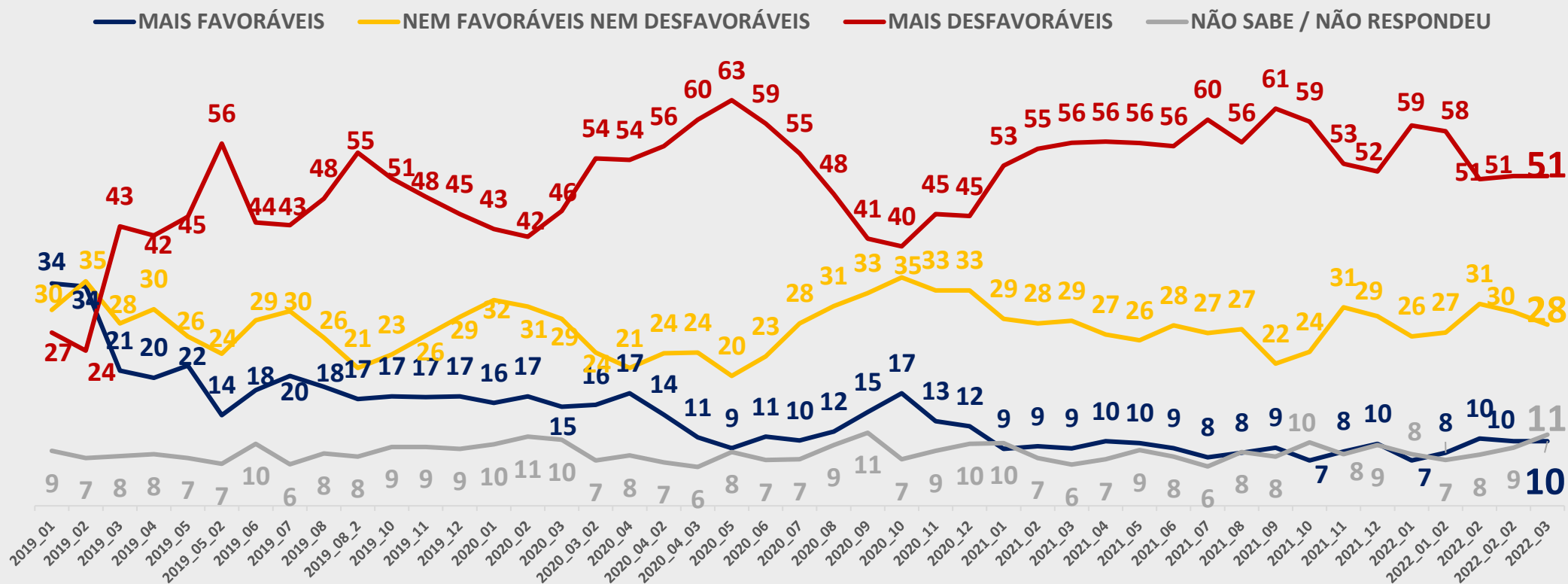
Pergunta: Como o(a) Sr(a) avalia o Governo do Presidente Jair Bolsonaro até o momento? Diria que está sendo:

Aprovação ao Governo Jair Bolsonaro (%)



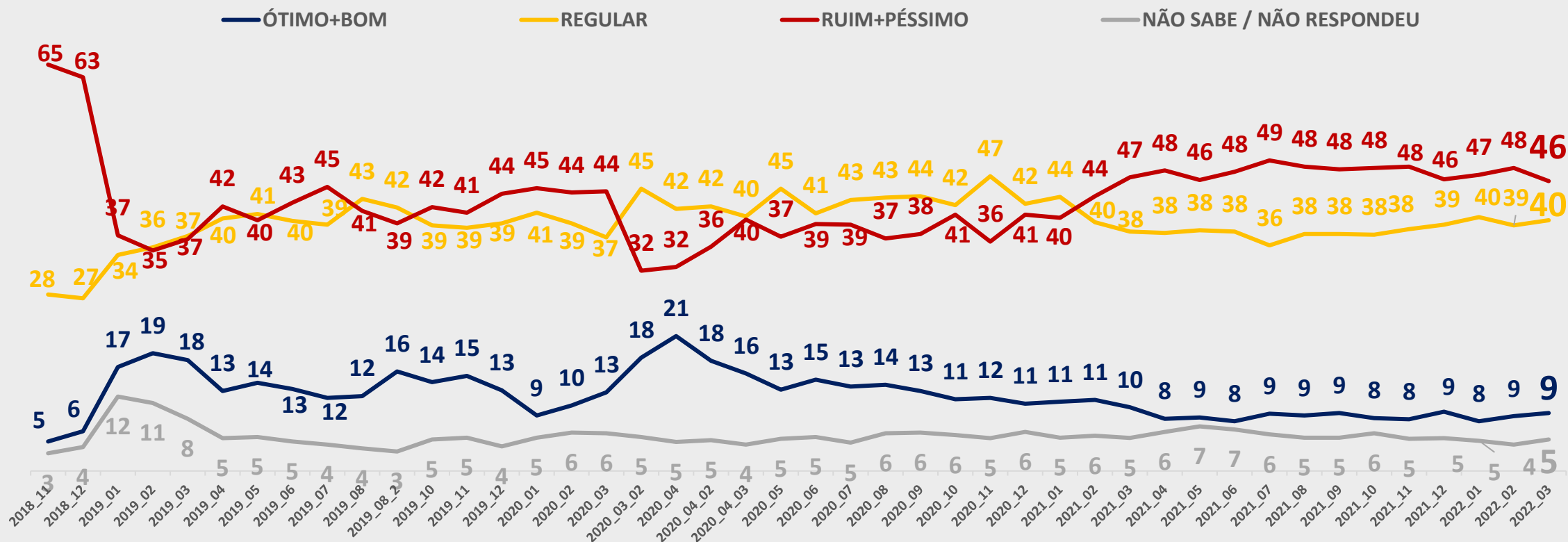
Pergunta: O(a) Sr(a) aprova ou desaprova a maneira como o Presidente Jair Bolsonaro vem administrando o país?

Percepção das Notícias sobre o Governo Bolsonaro (%)



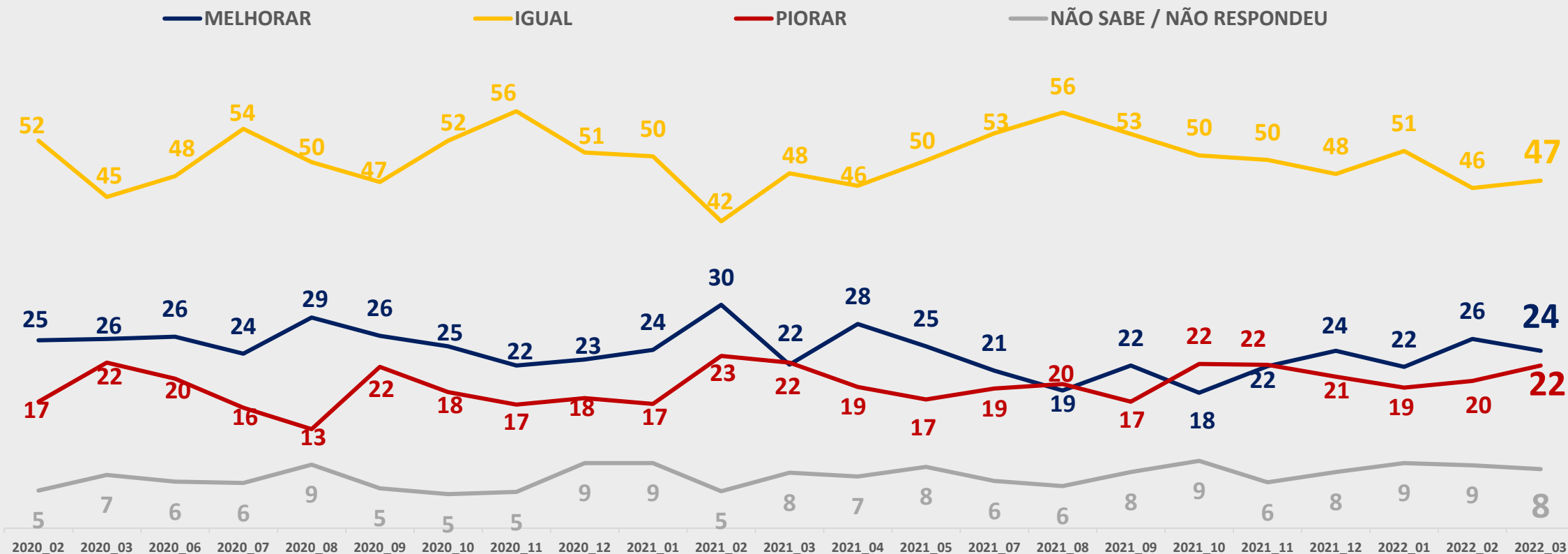
Pergunta: Pelo que o(a) Sr(a) sabe ou ouviu falar, as notícias que saíram recentemente sobre o Governo Federal e o Presidente Jair Bolsonaro, na televisão, nos jornais, nas rádios e na internet foram:

Avaliação do Congresso Nacional (%)



Pergunta: Como o(a) Sr(a) avalia o desempenho do atual Congresso Nacional? Diria que está sendo:

Expectativa sobre o Desempenho do Congresso nos próximos meses (%)



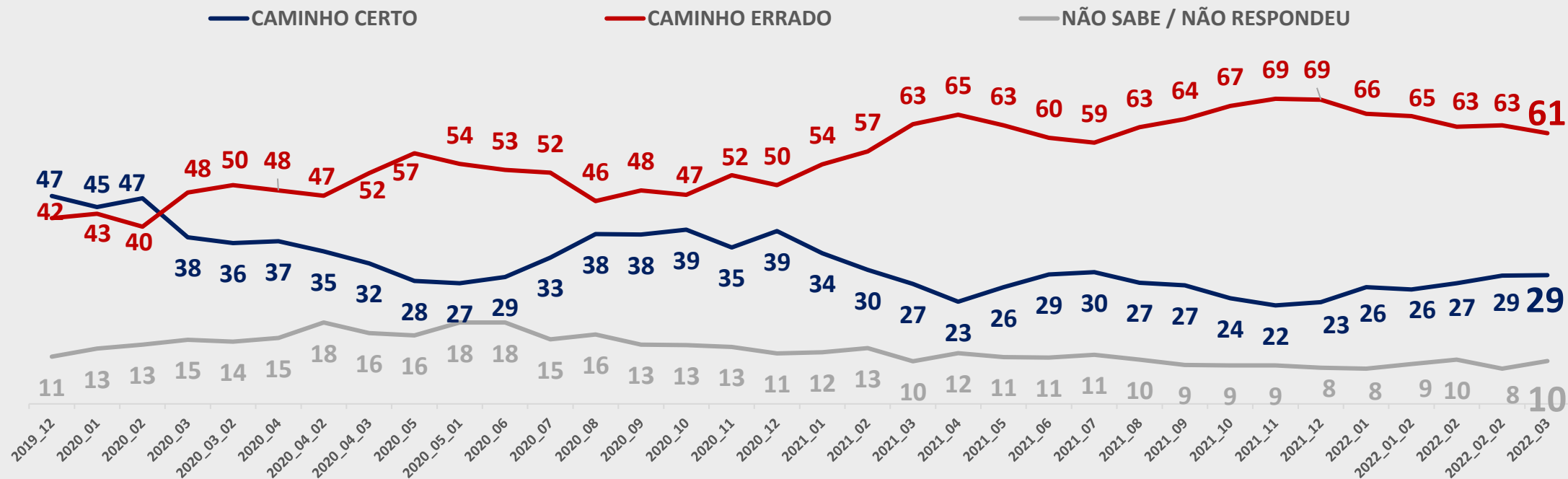
Pergunta: O(A) Sr(a) acha que o desempenho do Congresso Nacional irá melhorar, piorar ou será igual nos próximos meses?



02

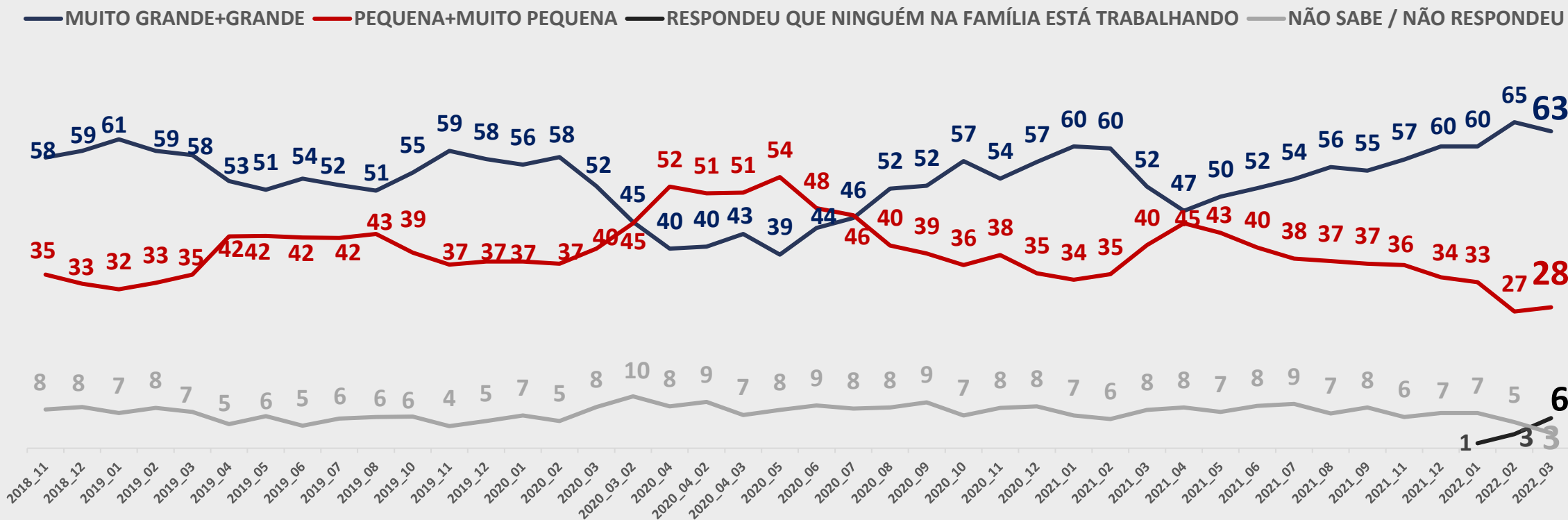
Percepção sobre a Economia

Economia Brasileira no Caminho Certo ou Errado? (%)



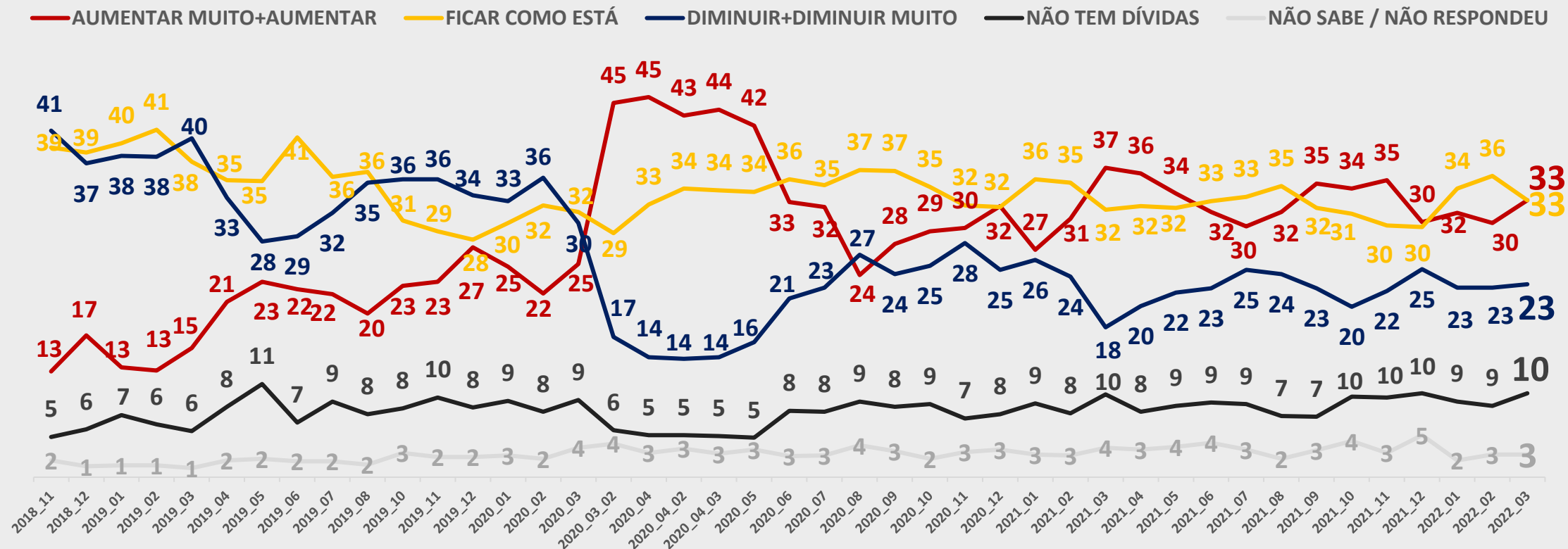
Pergunta: Pelo que tem visto ou ouvido falar, o(a) Sr(a) acha que a economia no Brasil, no momento, está no caminho certo ou no caminho errado?

Chance de Manter o Emprego nos próximos 6 meses (%)



Pergunta: O(a) Sr(a) acha que a chance do(a) Sr(a) e das pessoas da sua família que trabalham, de se manterem empregados nos próximos seis meses é:

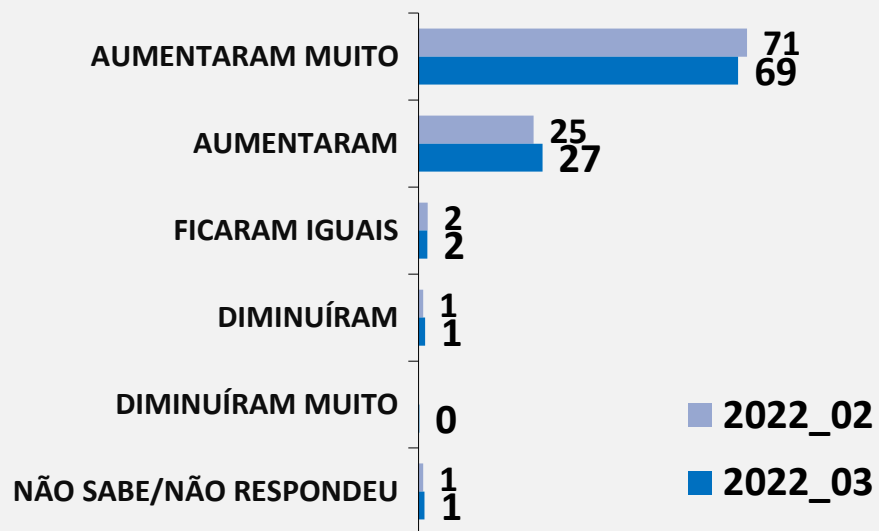
Expectativa sobre Endividamento nos próximos 6 meses (%)



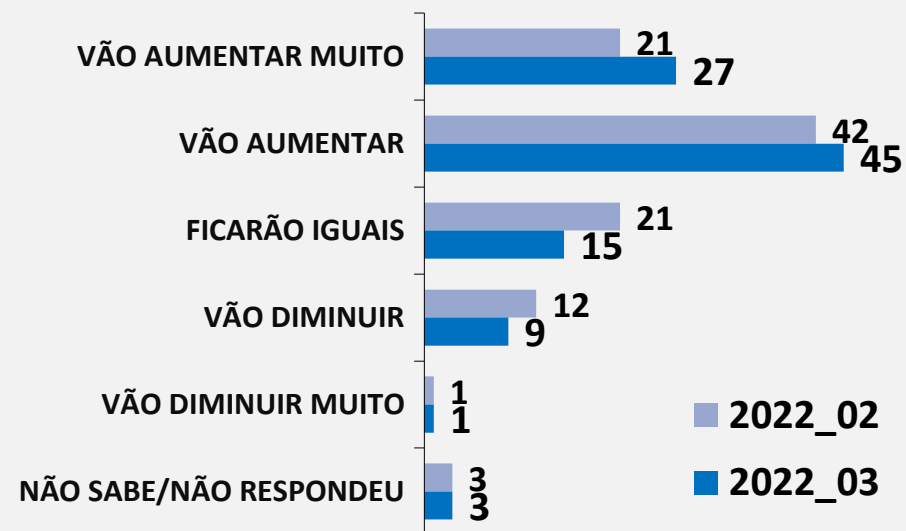
Pergunta: Quanto ao seu endividamento, o(a) Sr(a) acha que nos próximos seis meses, suas dívidas vão:

Percepção e Expectativa da Inflação e Preços dos Produtos (%)

Inflação e preço dos produtos nos últimos meses:



Expectativa da inflação e preço dos produtos nos próximos meses:



Pergunta: Pelo o que tem visto no dia a dia e ouvido falar, o(a) sr(a) acha que nos últimos meses a inflação e o preço dos produtos:
E nos próximos meses, o(a) sr(a) acha que a inflação e o preço dos produtos:

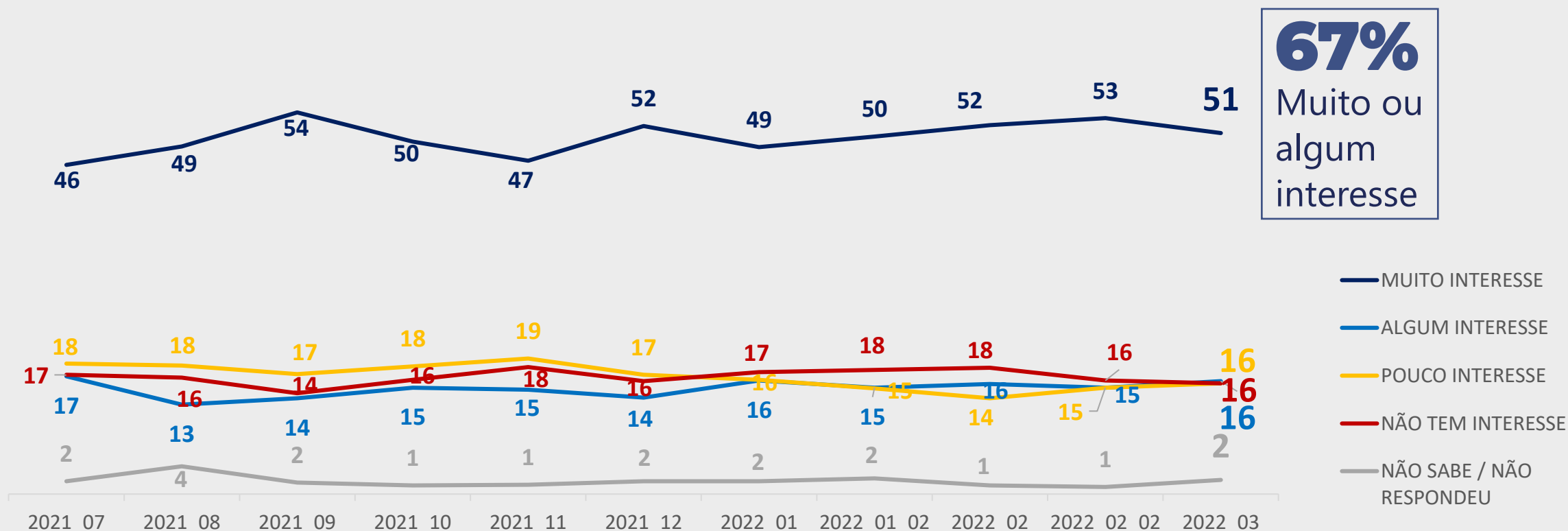


03

Eleição Presidencial 2022



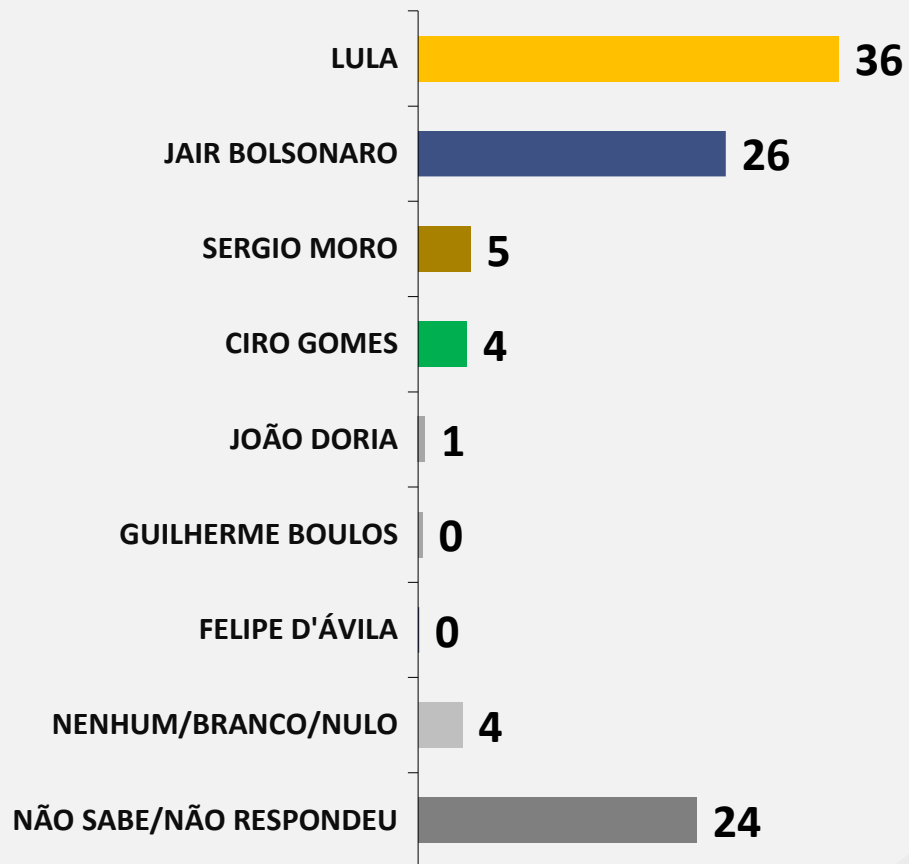
Interesse pela Eleição Presidencial de 2022 (%)



Pergunta: No próximo ano haverá eleição para Presidente. O(a) Sr(a) diria que tem muito interesse, algum interesse, pouco interesse ou não tem interesse pela eleição para Presidente?

Intenção de Voto para Presidente (%)

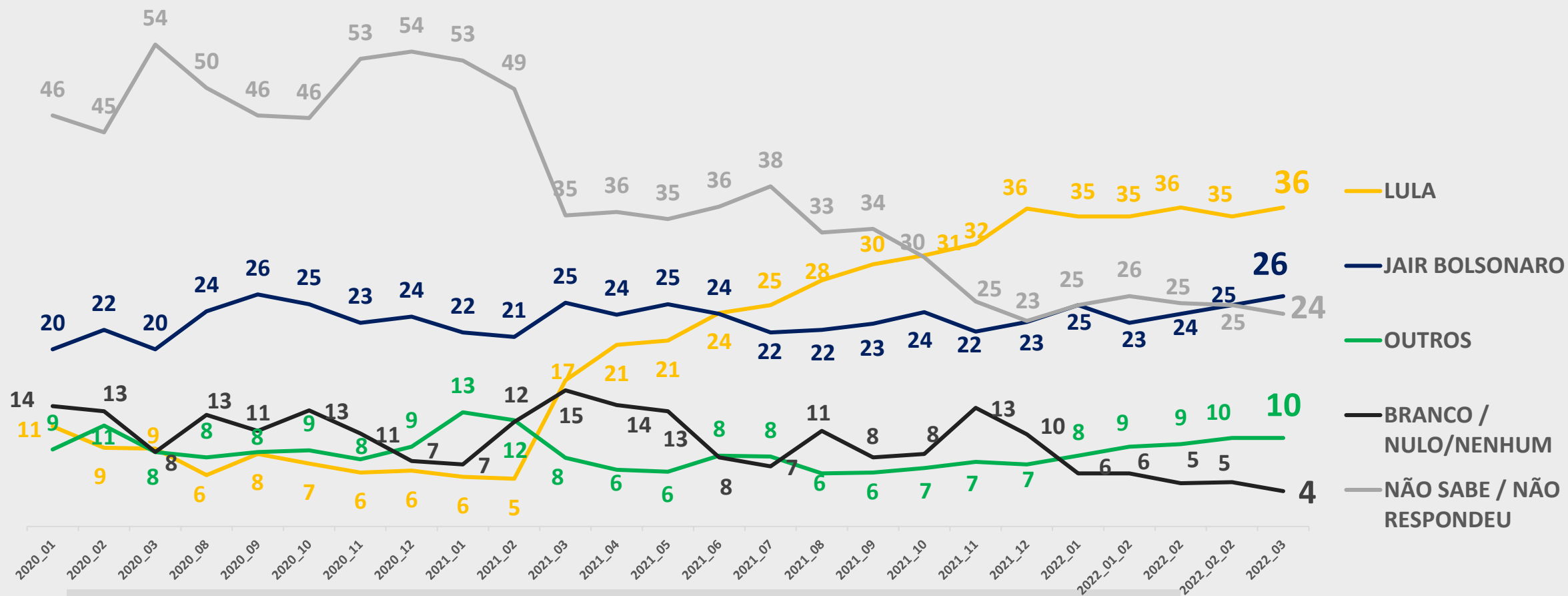
Espontânea



Obs: Guilherme Boulos e Felipe D'Ávila foram citados, mas não chegaram a 1% de citações.

Pergunta: Se a eleição fosse hoje, em quem o(a) Sr(a) votaria para Presidente do Brasil ? (ESPONTÂNEA)

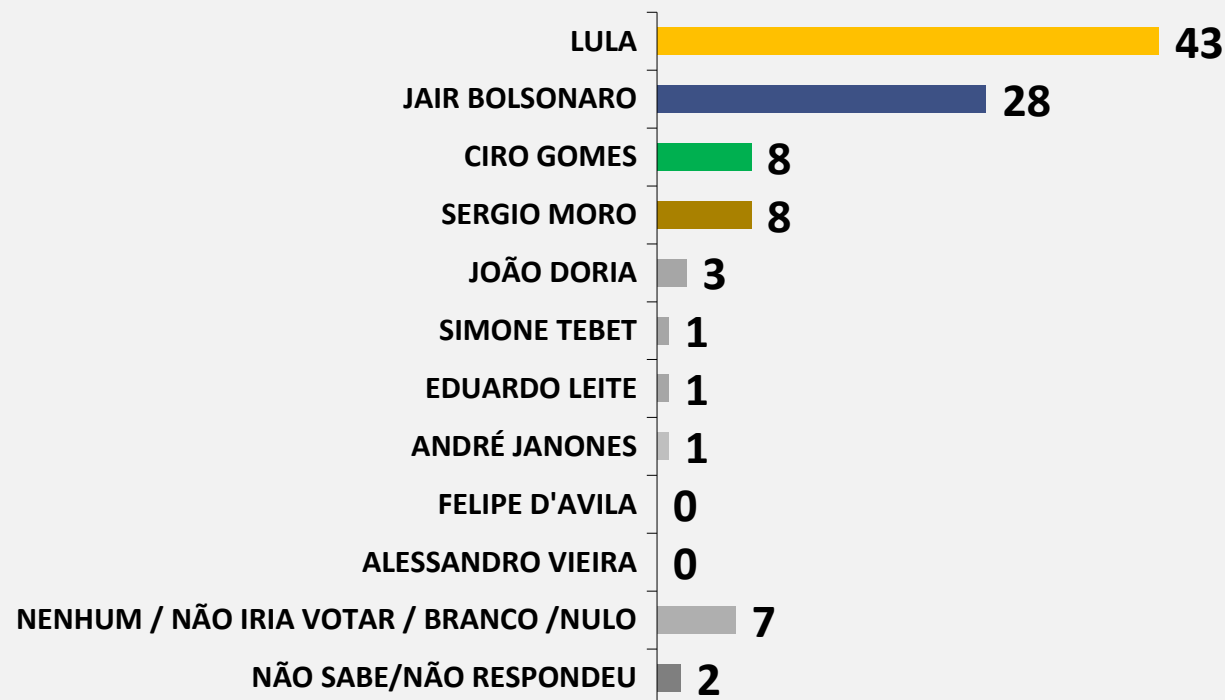
Intenção de Voto para Presidente Espontânea – EVOLUTIVO (%)



Pergunta: Se a eleição fosse hoje, em quem o(a) Sr(a) votaria para Presidente do Brasil ? (ESPONTÂNEA)

Intenção de Voto para Presidente (%)

Estimulada



Obs: Felipe D'Avila foi citado , mas não chegou a 1% de citações.
Alessandro Vieira foi testado mas não foi citado por nenhum respondente.

Pergunta: Se a eleição para Presidente fosse hoje e os candidatos fossem esses que vou ler, em quem o(a) Sr(a) votaria? (ESTIMULADA)

Intenção de Voto para Presidente Estimulada – EVOLUTIVO (%)

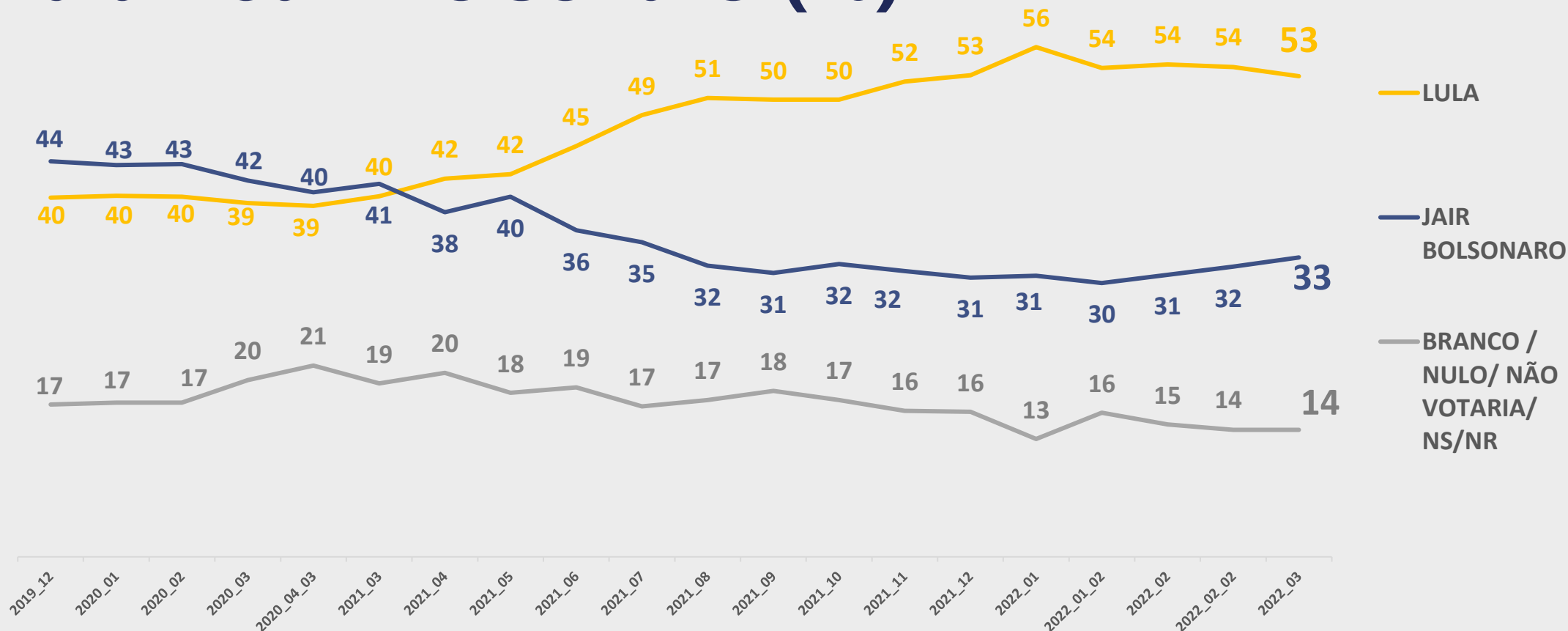
- Com todos os nomes -

	2020_01	2020_02	2020_03	2020_04	2020_04_03	2020_05	2020_05_01	2021_03	2021_04	2021_05	2021_06	2021_07	2021_08	2021_09	2021_10	2021_11	2021_12	2022_01	2022_01_02	2022_02	2022_02_02	2022_03
LULA	24	22	22	21	19	18	17	25	29	29	32	38	40	43	42	42	44	44	44	43	43	43
JAIR BOLSONARO	24	25	24	22	20	20	20	27	28	29	28	26	24	28	28	25	24	24	24	25	26	28
CIRO GOMES	11	11	9	8	9	8	10	9	9	9	6	10	10	11	11	9	7	7	8	8	7	8
SERGIO MORO	17	16	14	13	18	17	16	10	9	8	7	9	9	-	-	11	9	9	8	8	8	8
JOÃO DORIA	2	2	2	3	3	3	3	3	3	3	3	2	-	5	4	2	3	2	2	3	3	3
ANDRÉ JANONES	-	-	-	-	-	-	-	-	-	-	-	-	-	-	-	-	-	-	-	1	1	1
EDUARDO LEITE	-	-	-	-	-	-	-	-	-	-	-	-	4	-	-	-	-	-	-	-	1	1
SIMONE TEBET	-	-	-	-	-	-	-	-	-	-	-	-	-	-	-	-	-	1	1	1	1	1
FELIPE D'AVILA	-	-	-	-	-	-	-	-	-	-	-	-	-	-	-	-	1	1	0	0	1	0
ALESSANDRO VIEIRA	-	-	-	-	-	-	-	-	-	-	-	-	-	-	-	-	-	0	1	0	0	0
MANDETTA	0	0	0	14	10	8	5	2	3	3	3	3	4	4	3	1	-	-	-	-	-	-
GUILHERME BOULOS	0	0	0	0	0	0	0	3	3	2	2	2	-	-	-	-	-	-	-	-	-	-
JOÃO AMOÊDO	5	3	3	3	4	4	4	3	-	-	-	-	-	-	-	-	-	-	-	-	-	-
LUCIANO HUCK	6	7	5	5	7	6	5	6	5	5	4	-	-	-	-	-	-	-	-	-	-	-
RODRIGO PACHECO	-	-	-	-	-	-	-	-	-	-	-	-	-	2	2	1	1	1	1	0	-	-
NS/NR/NENHUM / BRANCO / NULO	11	14	21	11	11	17	19	13	12	14	15	11	9	7	10	9	12	12	12	12	9	9

Obs. As listas de candidatos testadas não são iguais em todas as pesquisas.

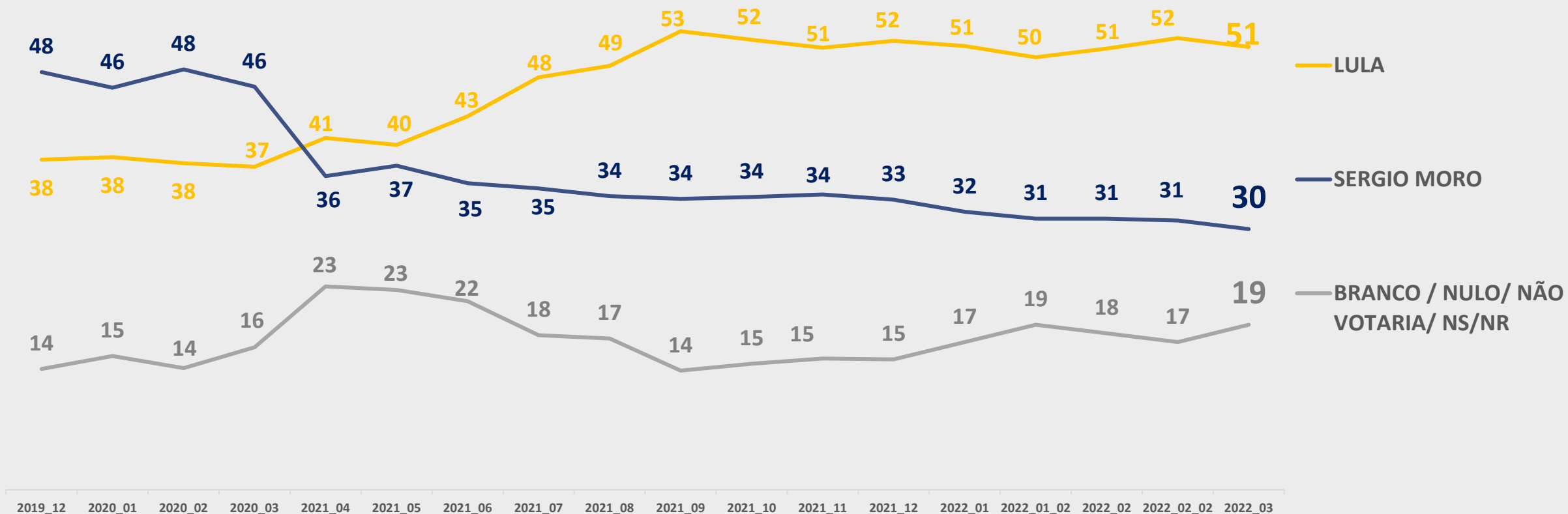
Pergunta: Se a eleição para Presidente fosse hoje e os candidatos fossem esses que vou ler, em quem o(a) Sr(a) votaria? (ESTIMULADA)

Segundo Turno: Lula x Jair Bolsonaro (%)



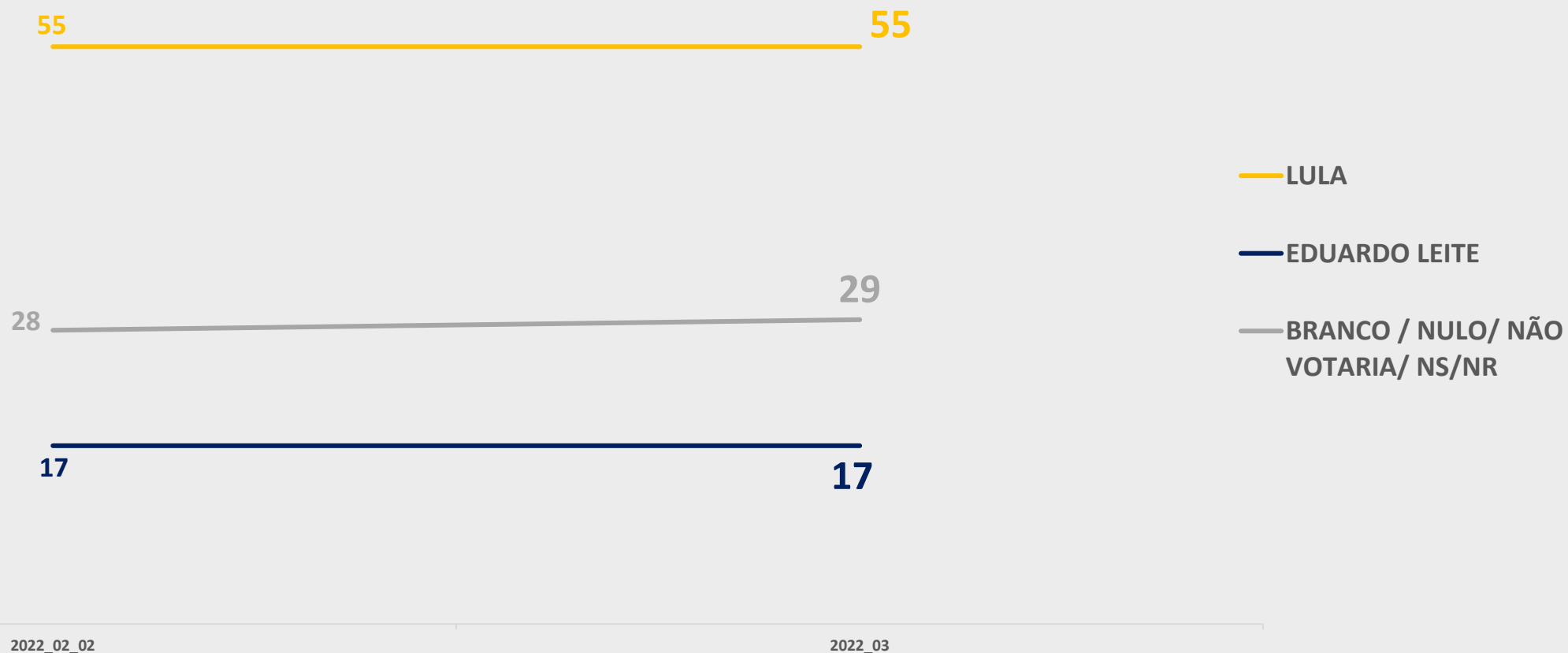
Pergunta: Se houver segundo turno na eleição para Presidente e os candidatos fossem esses que vou ler, em qual dos dois o(a) Sr(a) votaria para presidente?

Segundo Turno: Lula x Sergio Moro (%)



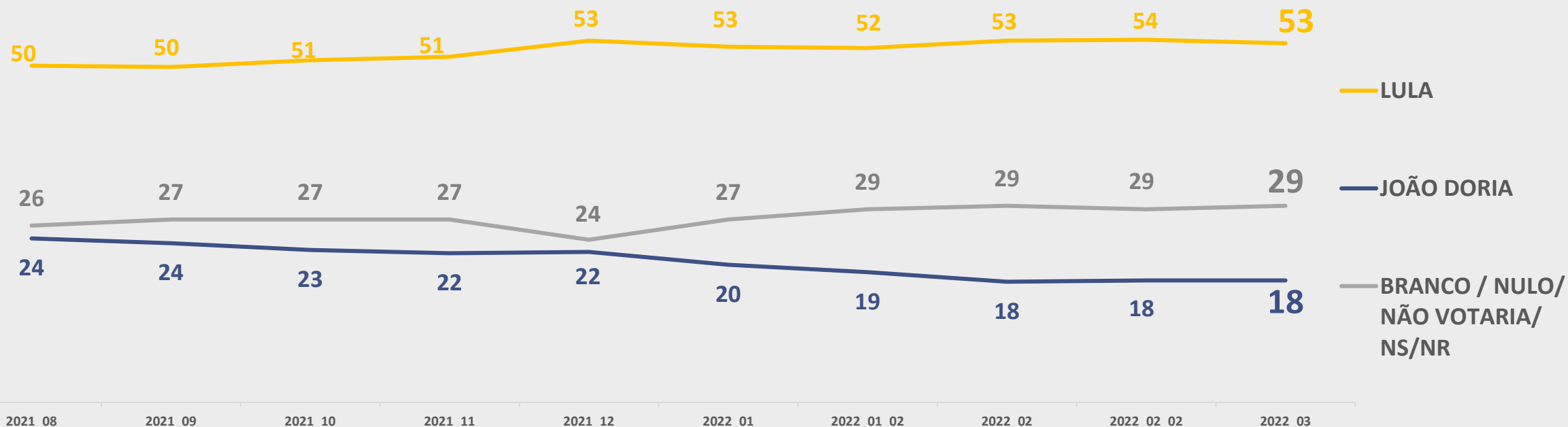
Pergunta: Se houver segundo turno na eleição para Presidente e os candidatos fossem esses que vou ler, em qual dos dois o(a) Sr(a) votaria para presidente?

Segundo Turno: Lula x Eduardo Leite (%)



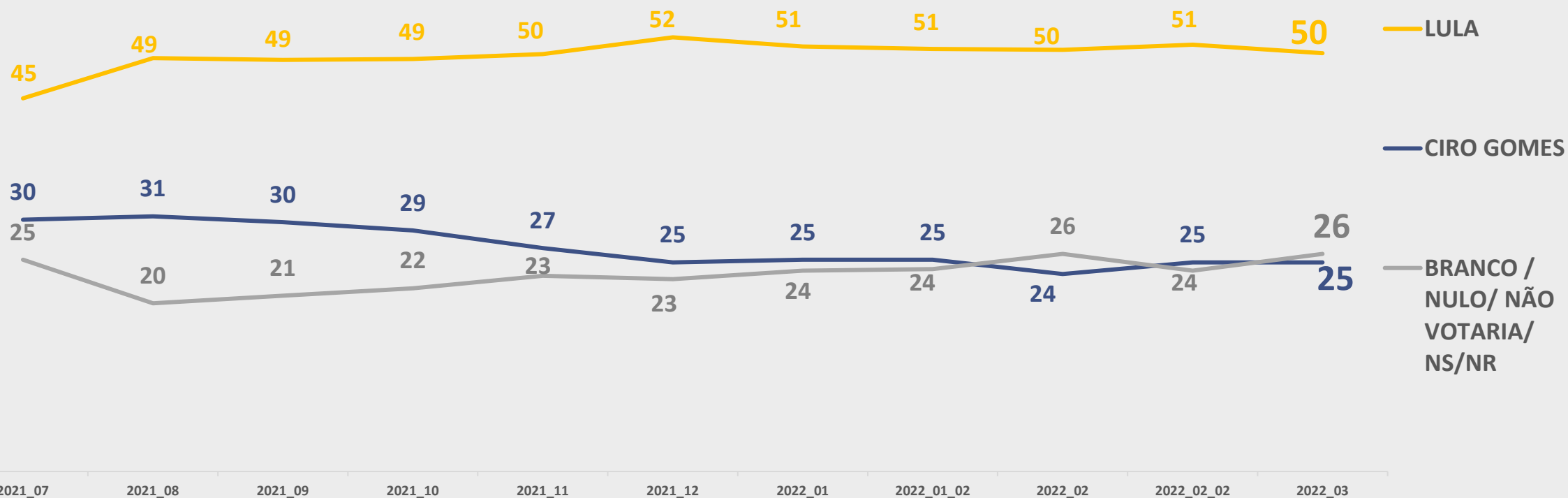
Pergunta: Se houver segundo turno na eleição para Presidente e os candidatos fossem esses que vou ler, em qual dos dois o(a) Sr(a) votaria para presidente?

Segundo Turno: Lula x João Doria (%)



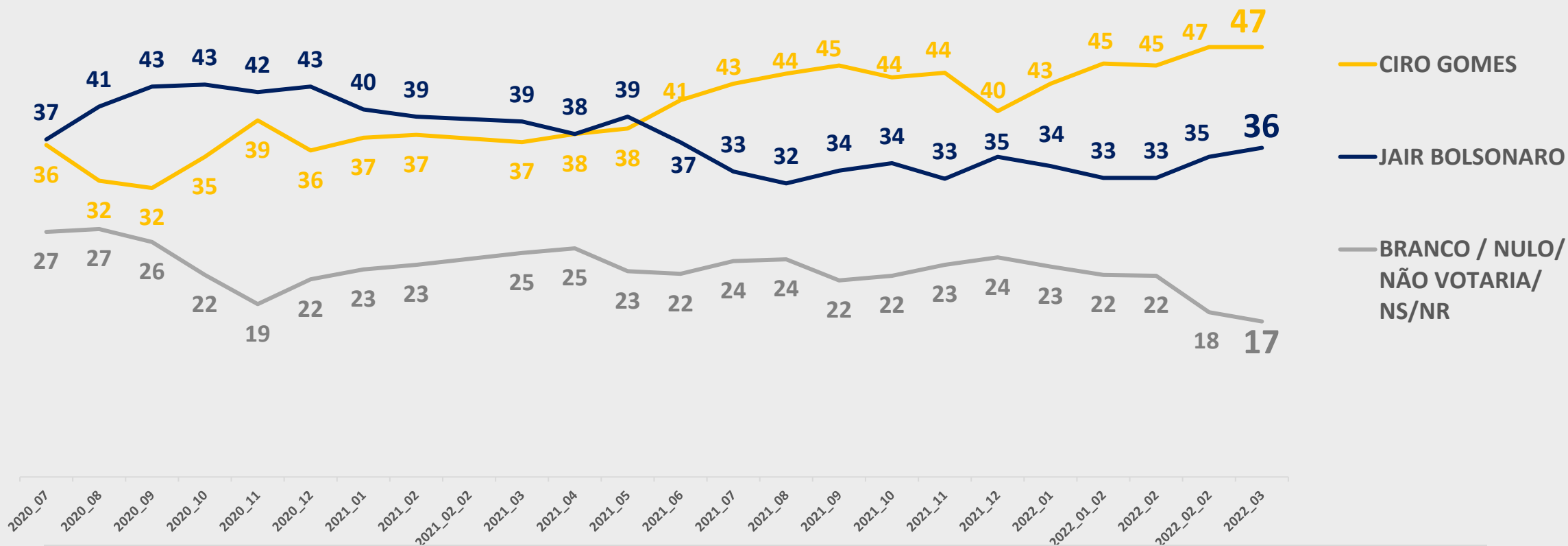
Pergunta: Se houver segundo turno na eleição para Presidente e os candidatos fossem esses que vou ler, em qual dos dois o(a) Sr(a) votaria para presidente?

Segundo Turno: Lula x Ciro Gomes (%)



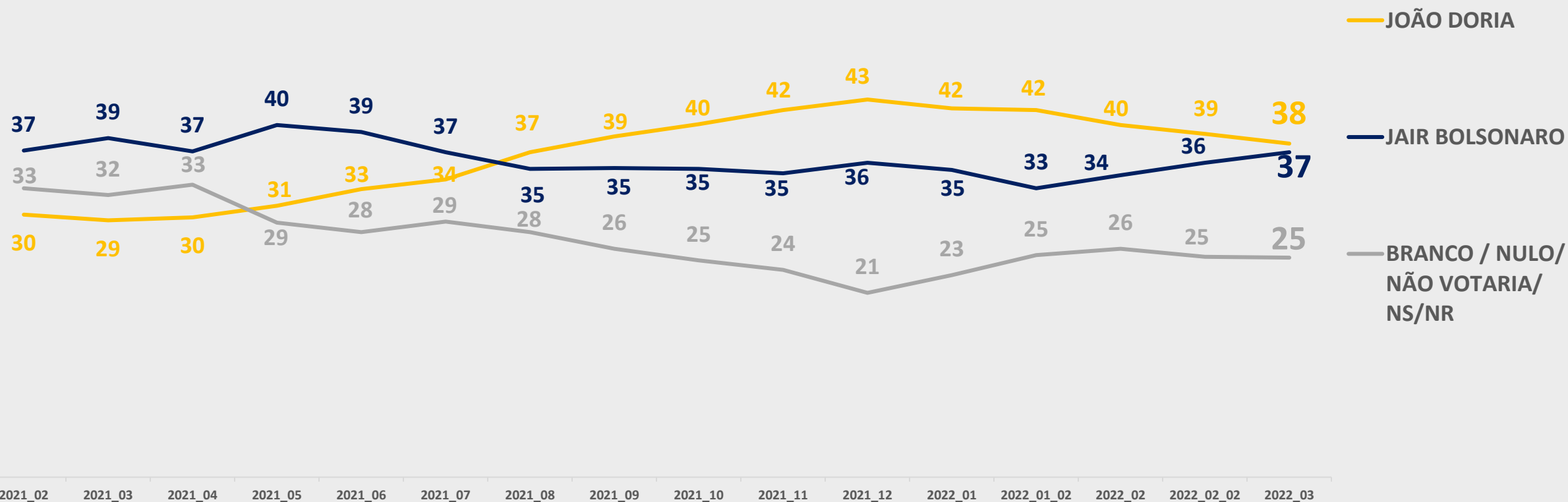
Pergunta: Se houver segundo turno na eleição para Presidente e os candidatos fossem esses que vou ler, em qual dos dois o(a) Sr(a) votaria para presidente?

Segundo Turno: Ciro Gomes x Jair Bolsonaro (%)



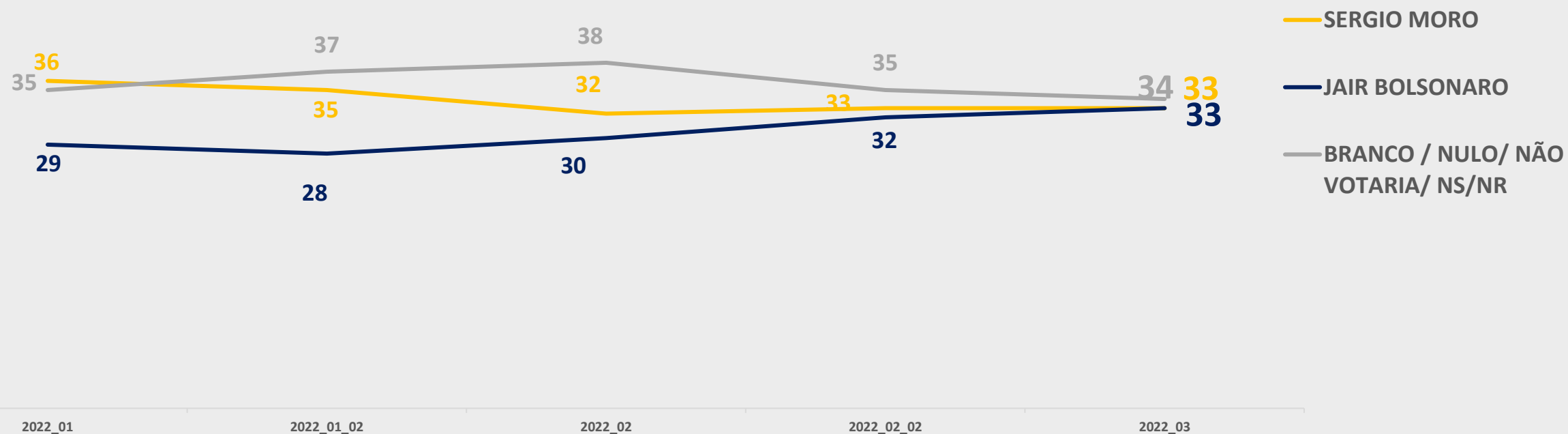
Pergunta: Se houver segundo turno na eleição para Presidente e os candidatos fossem esses que vou ler, em qual dos dois o(a) Sr(a) votaria para presidente?

Segundo Turno: João Doria x Jair Bolsonaro (%)



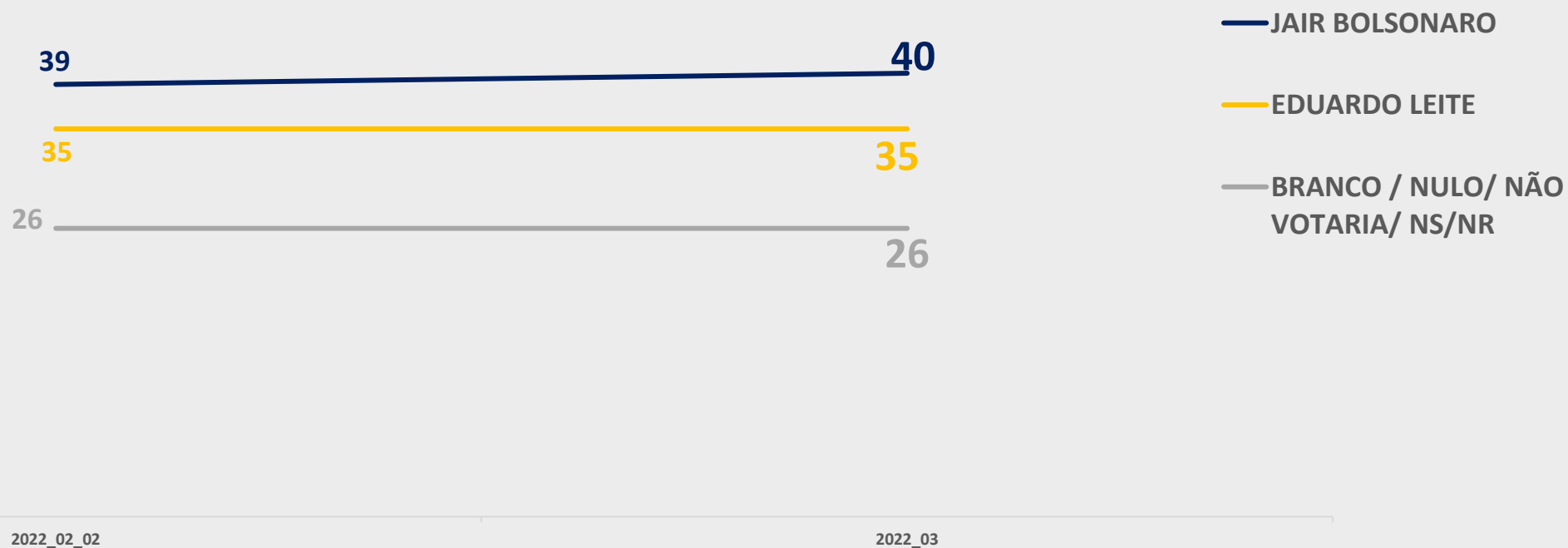
Pergunta: Se houver segundo turno na eleição para Presidente e os candidatos fossem esses que vou ler, em qual dos dois o(a) Sr(a) votaria para presidente?

Segundo Turno: Sergio Moro x Jair Bolsonaro (%)



Pergunta: Se houver segundo turno na eleição para Presidente e os candidatos fossem esses que vou ler, em qual dos dois o(a) Sr(a) votaria para presidente?

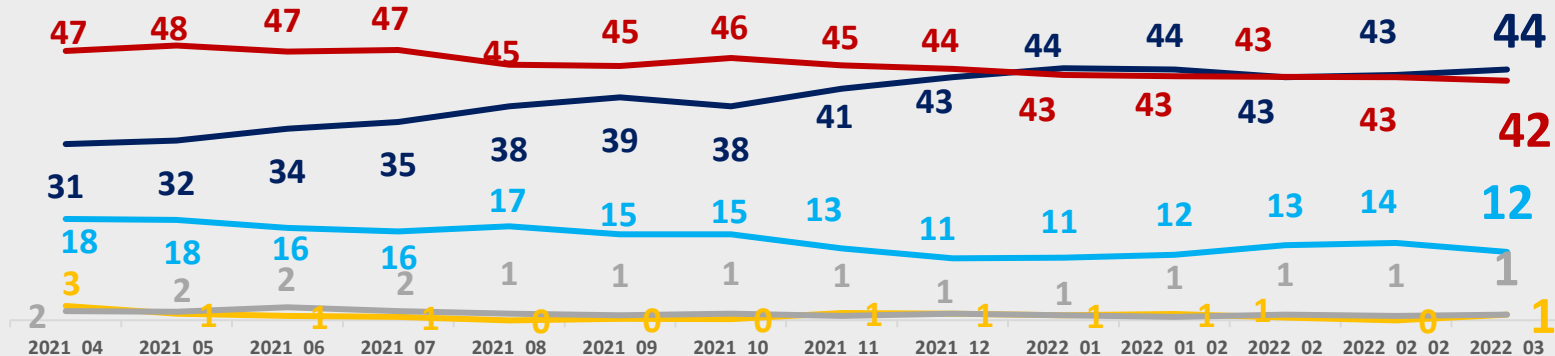
Segundo Turno: Jair Bolsonaro x Eduardo Leite (%)



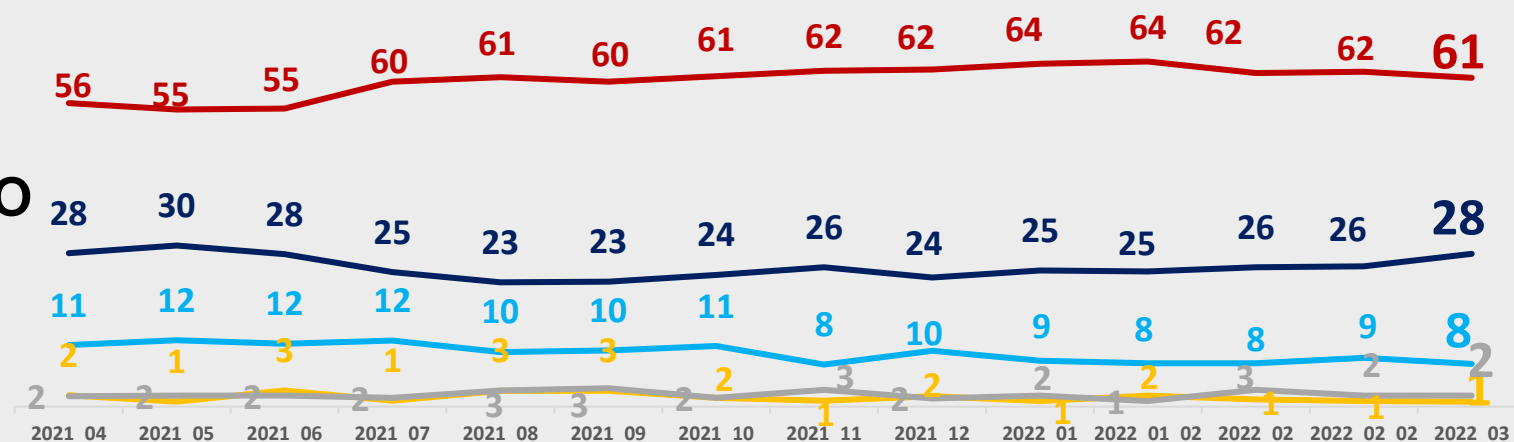
Pergunta: Se houver segundo turno na eleição para Presidente e os candidatos fossem esses que vou ler, em qual dos dois o(a) Sr(a) votaria para presidente?

Probabilidade de Voto (%)

LULA



JAIR BOLSONARO

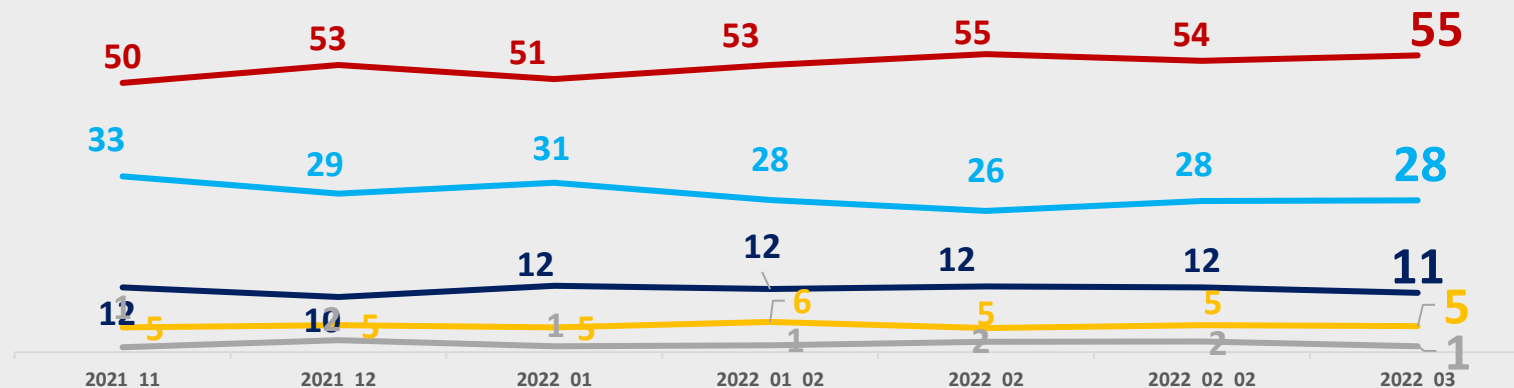


- COM CERTEZA VOTARIA
- PODERIA VOTAR
- NÃO VOTARIA DE JEITO NENHUM
- NÃO CONHECE O SUFICIENTE
- NÃO SABE / NÃO RESPONDEU

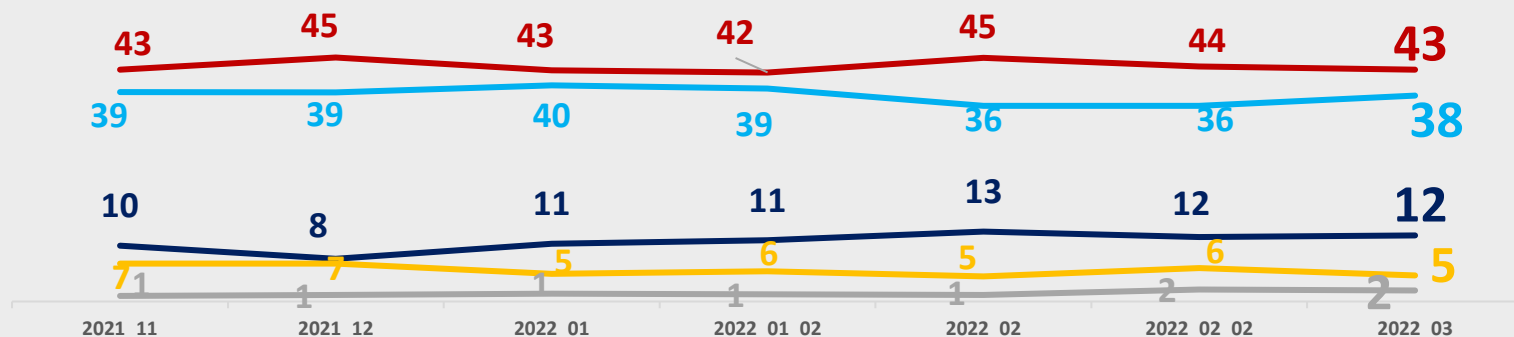
Pergunta: Para cada um desses nomes diga se com certeza votaria nele para Presidente, se poderia votar, se não votaria de jeito nenhum ou se não o conhece o suficiente para avaliar?

Probabilidade de Voto (%)

SERGIO MORO



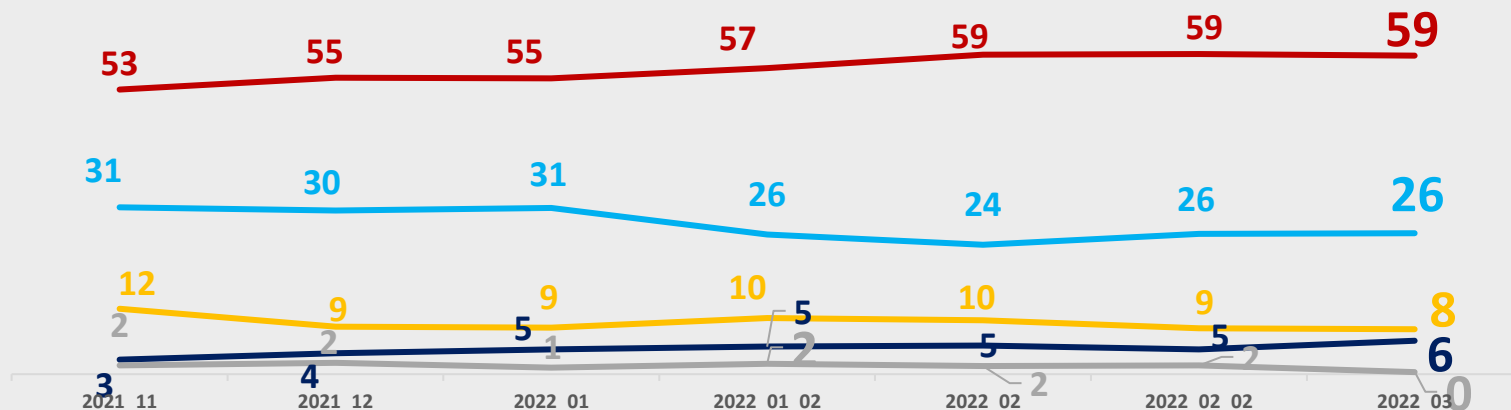
CIRO GOMES



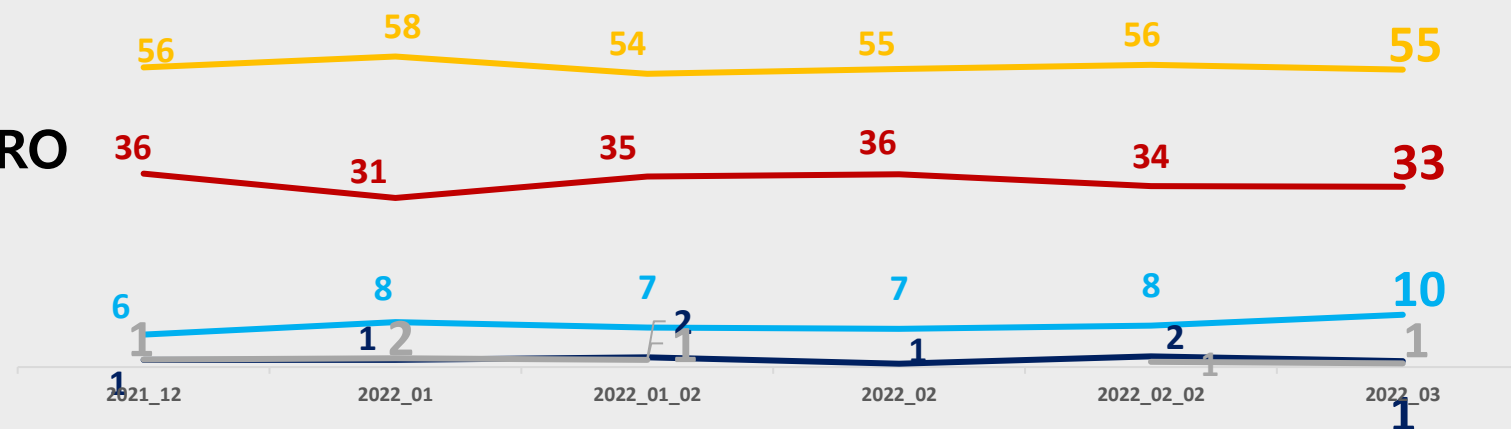
Pergunta: Para cada um desses nomes diga se com certeza votaria nele para Presidente, se poderia votar, se não votaria de jeito nenhum ou se não o conhece o suficiente para avaliar?

Probabilidade de Voto (%)

JOÃO DORIA



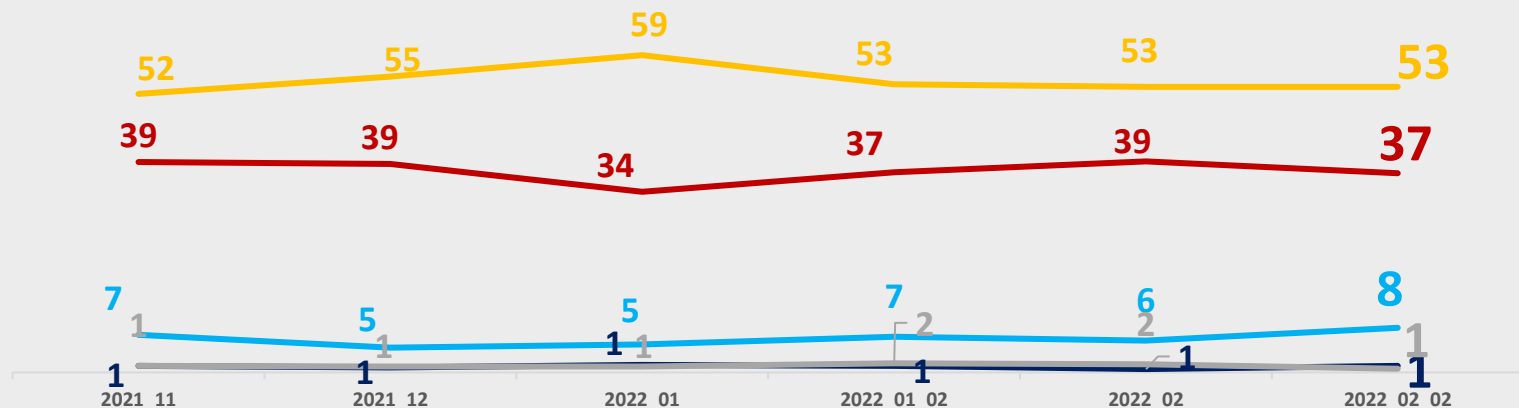
ALESSANDRO VIEIRA



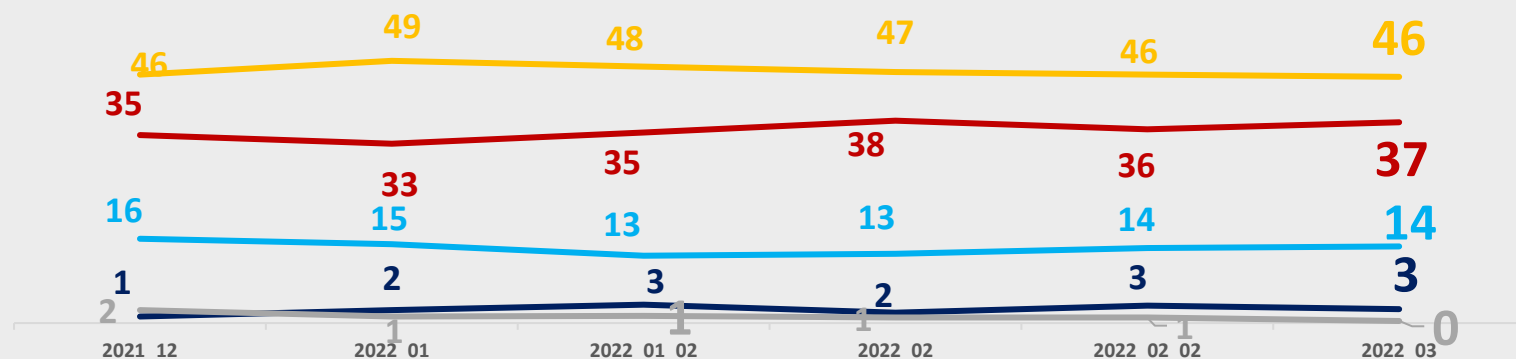
Pergunta: Para cada um desses nomes diga se com certeza votaria nele para Presidente, se poderia votar, se não votaria de jeito nenhum ou se não o conhece o suficiente para avaliar?

Probabilidade de Voto (%)

FELIPE D'AVILA



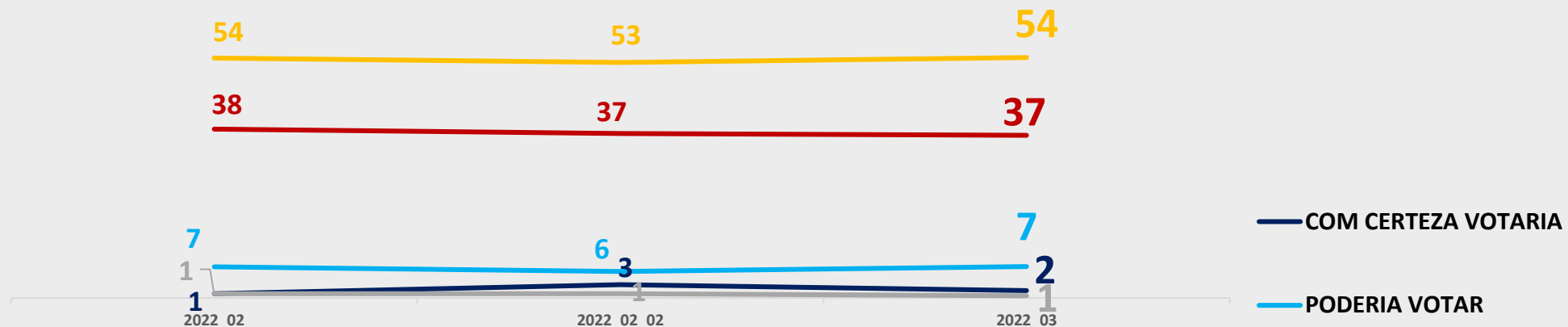
SIMONE TEBET



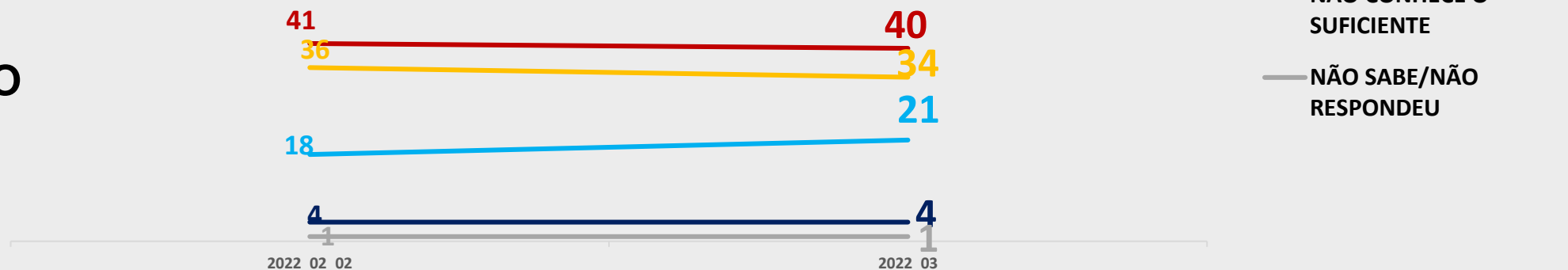
Pergunta: Para cada um desses nomes diga se com certeza votaria nele para Presidente, se poderia votar, se não votaria de jeito nenhum ou se não o conhece o suficiente para avaliar?

Probabilidade de Voto (%)

**ANDRÉ
JANONES**

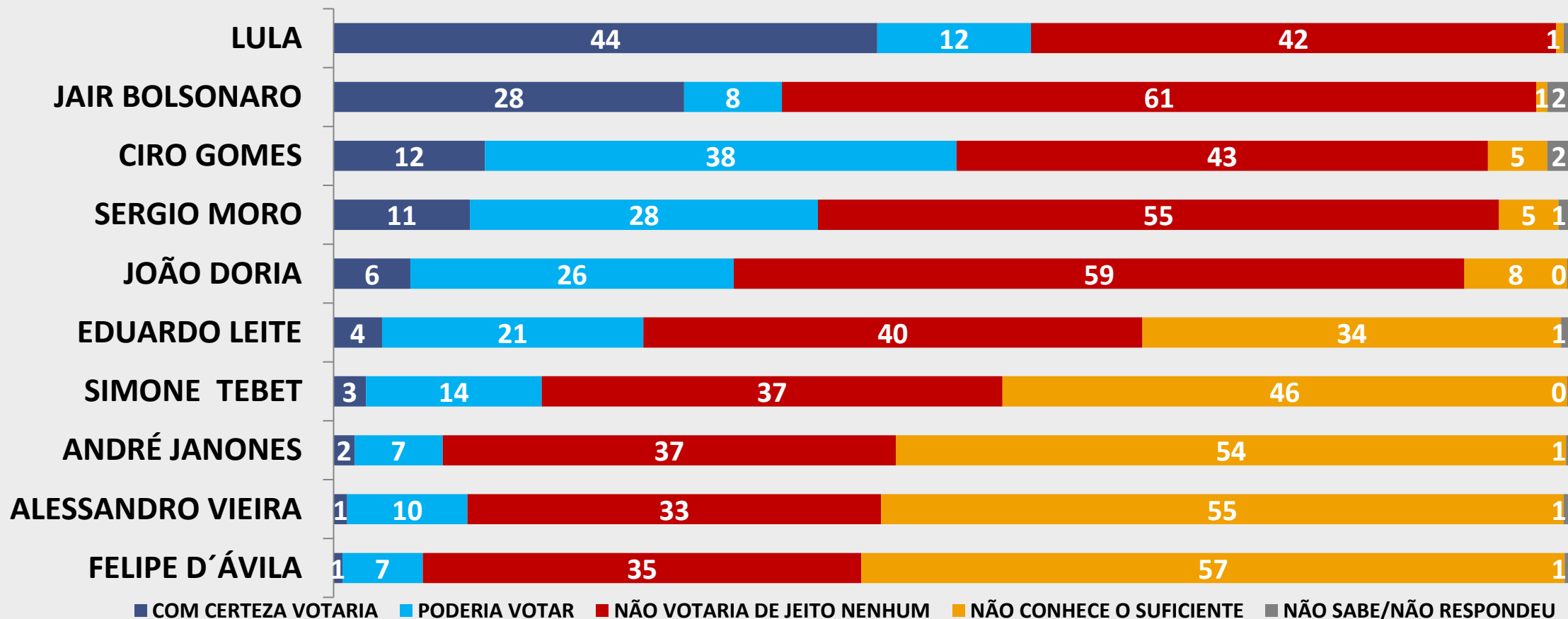


**EDUARDO
LEITE**



Pergunta: Para cada um desses nomes diga se com certeza votaria nele para Presidente, se poderia votar, se não votaria de jeito nenhum ou se não o conhece o suficiente para avaliar?

Probabilidade de Voto (%)



Pergunta: Para cada um desses nomes diga se com certeza votaria nele para Presidente, se poderia votar, se não votaria de jeito nenhum ou se não o conhece o suficiente para avaliar?

Expectativa de Vitória (%)

	2022_01	2022_01_02	2022_02	2022_02_02	2022_03
LULA	58	59	58	59	58
JAIR BOLSONARO	28	29	28	29	29
SERGIO MORO	3	3	3	3	3
CIRO GOMES	1	1	2	2	3
ANDRÉ JANONES	-	-	-	0	0
JOÃO DORIA	0	1	-	1	0
EDUARDO LEITE	-	-	-	0	0
RODRIGO PACHECO	0	0	-	-	-
SIMONE TEBET	0	0	-	-	0
NENHUM DESSES	1	2	3	1	1
NÃO SABE/NÃO RESPONDEU	8	5	7	5	5

Pergunta: Independente do seu voto, qual desses candidatos o(a) sr(a) acha que irá ganhar a eleição? (ESTIMULADA)

Teste de Argumentos sobre “Quem Governa o Brasil” e a “Influência do Voto no que Acontece no País” (%)

Faz diferença quem governa o Brasil?


NOTAS (ESCALA DE 01 A 05)	%
01 (NÃO FAZ NENHUMA DIFERENÇA)	7
02	3
03	7
04	8
05 (FAZ UMA GRANDE DIFERENÇA QUEM GOVERNA O BRASIL)	72
NS/ NR	3
MÉDIA	4,4

O voto influencia muito no que acontece no Brasil?

NOTAS (ESCALA DE 01 A 05)	%
01 (O NOSSO VOTO NÃO INFLUENCIA NADA NO QUE ACONTECE NO BRASIL)	5
02	2
03	6
04	8
05 (O NOSSO VOTO INFLUENCIA MUITO NO QUE ACONTECE NO BRASIL)	77
NS/ NR	3
MÉDIA	4,5

Pergunta: Algumas pessoas dizem que “faz uma grande diferença quem governa o Brasil”. outras pessoas dizem que “não faz nenhuma diferença quem governa o Brasil”. gostaria que o(a) sr(a) desse uma notas de 1 a 5, sabendo que 1 significa que “não faz nenhuma diferença quem governa o Brasil”, e 5 significa que “faz uma grande diferença quem governa o Brasil”.

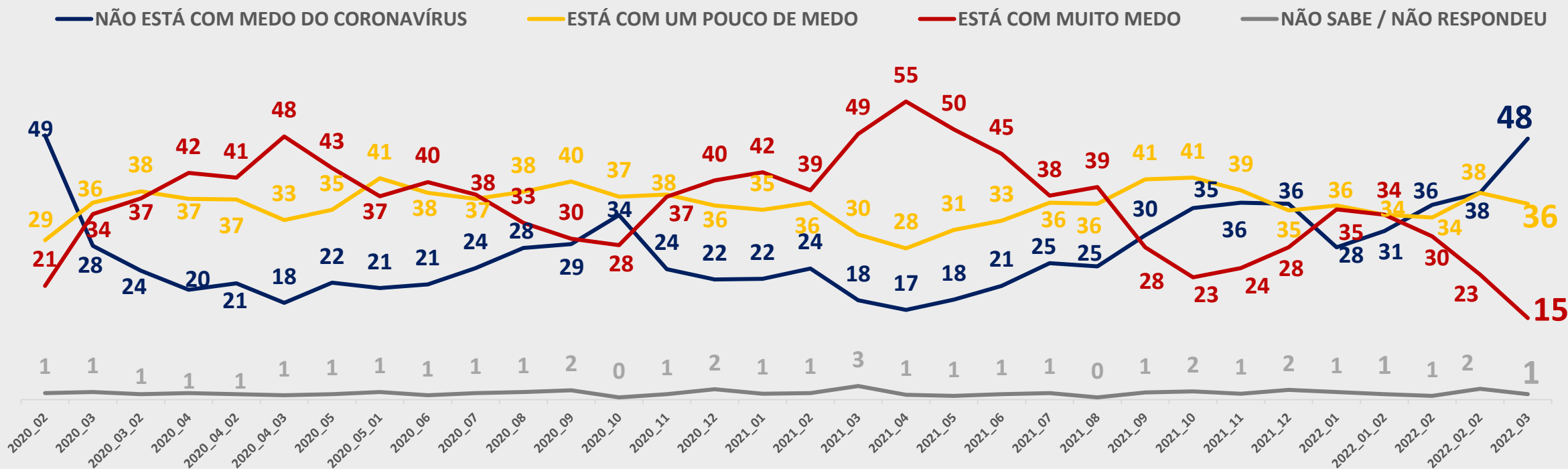
Pergunta: Algumas pessoas dizem que “o nosso voto influencia muito no que acontece no Brasil”. Outras pessoas dizem que “o nosso voto não influencia nada no que acontece no Brasil”. Gostaria que o(a) sr(a) desse uma notas de 1 a 5, sabendo que 1 significa que “o nosso voto não influencia nada no que acontece no Brasil”, e 5 significa que “o nosso voto influencia muito no que acontece no Brasil”.



04

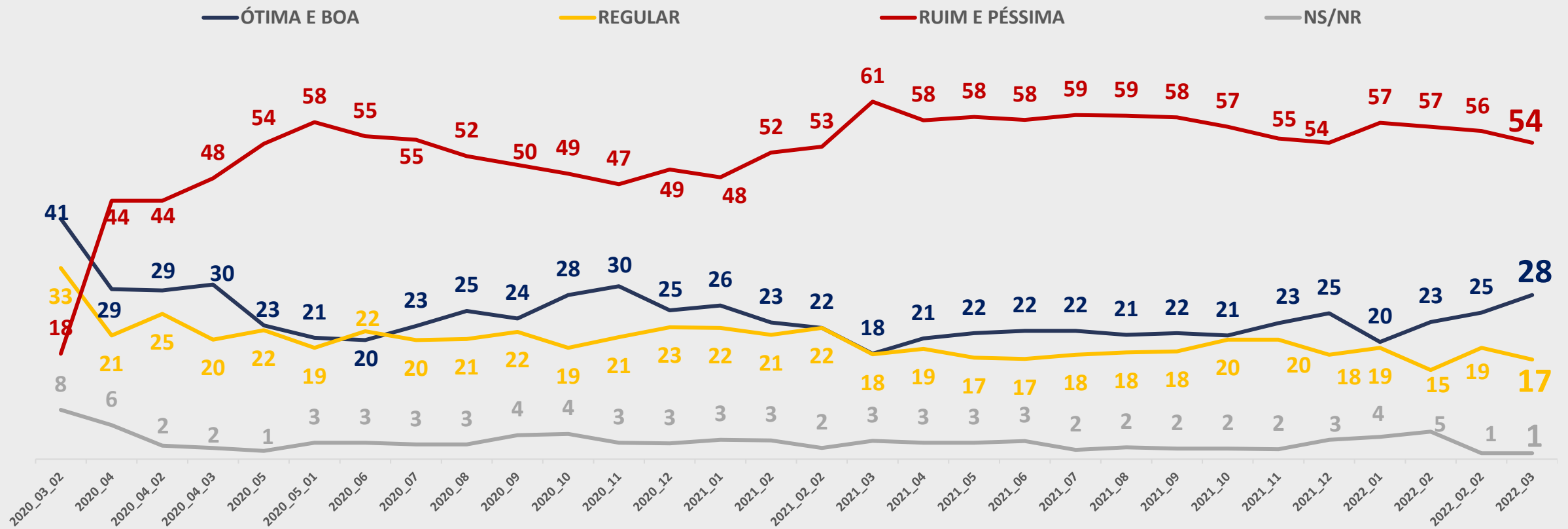
Sentimento sobre a Pandemia e Avaliação do Governo no Enfrentamento ao Coronavírus

Sentimento sobre a Pandemia do Coronavírus(%)



Pergunta: A respeito da pandemia do coronavírus, o(a) Sr(a) diria que está com muito medo, um pouco de medo, ou não está com medo do coronavírus?

Avaliação da Atuação do Presidente Bolsonaro para Enfrentar o Coronavírus (%)



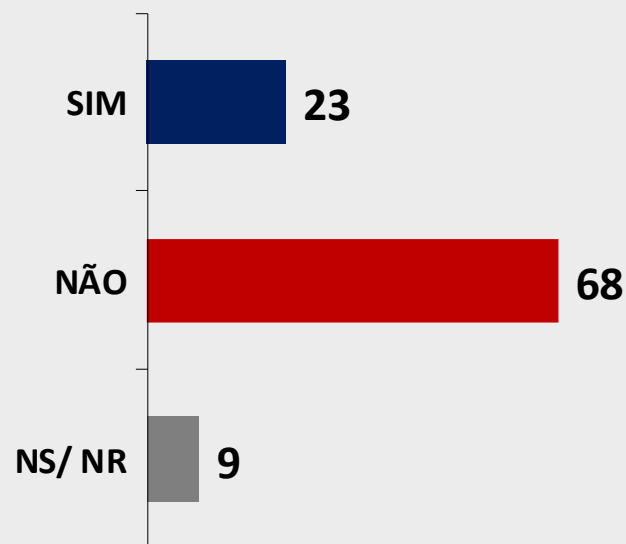
Pergunta: Na sua opinião, a atuação do Presidente Bolsonaro para enfrentar o coronavírus está sendo:



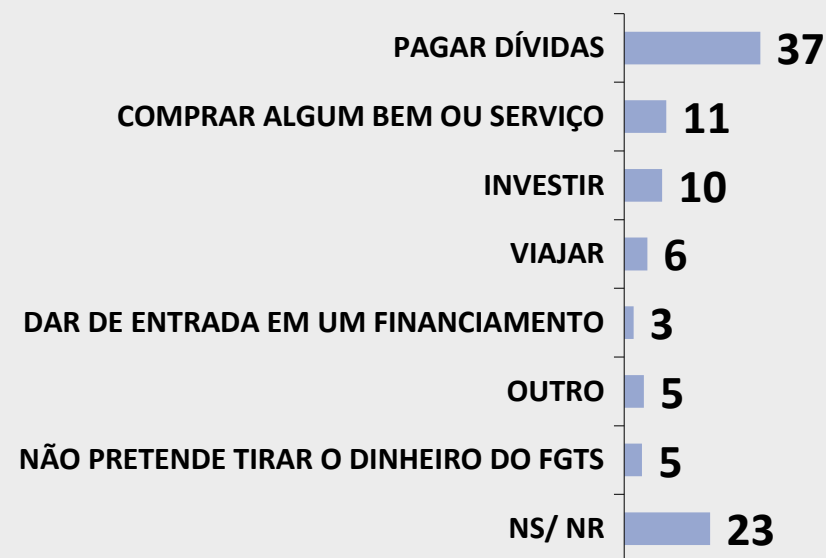
Expectativa do Saque Antecipado do FGTS

Expectativa do Saque Antecipado do FGTS (%)

Acredita que será beneficiado pela possível liberação do saque antecipado do FGTS



Caso seja beneficiado, o que pretende fazer com o dinheiro?



Pergunta: O Governo Federal estuda liberar saques antecipados da conta do FGTS. O(a) sr(a) acredita que será ou não beneficiado por essa medida?

Pergunta: Caso o(a) sr(a) seja beneficiado, o que pretende fazer ou faria com o dinheiro retirado da conta do FGTS?

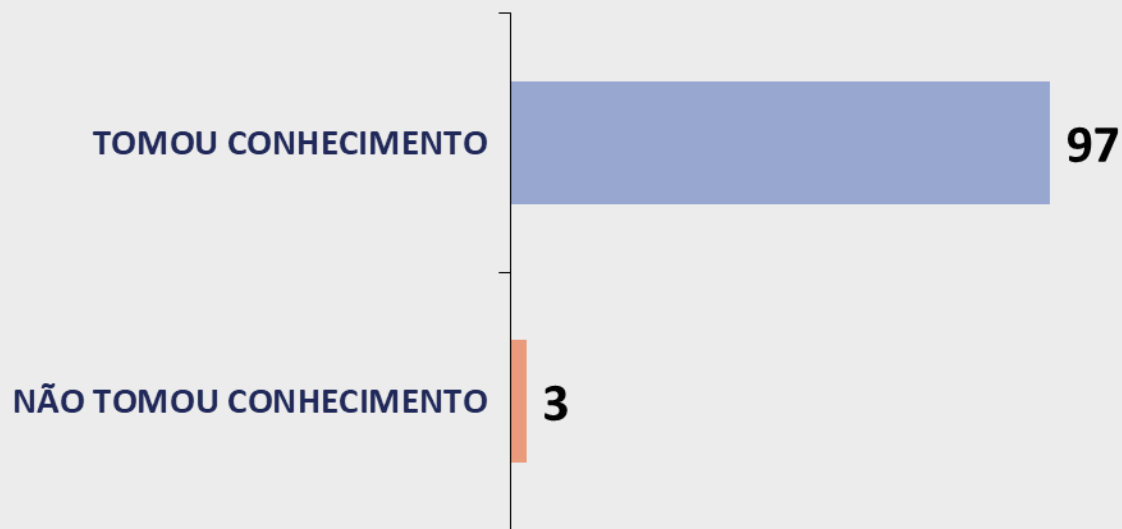


06

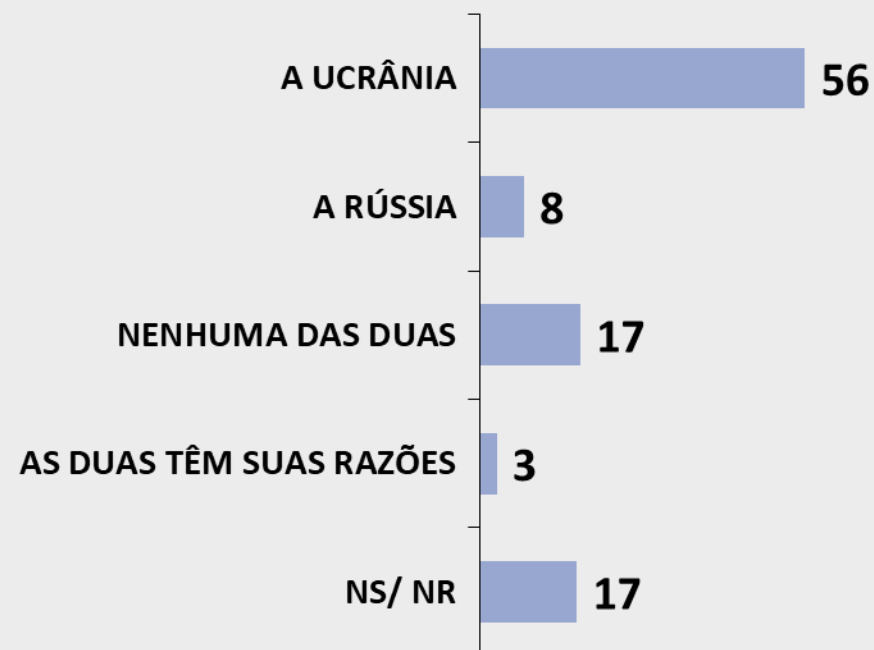
Conhecimento e Percepção Sobre o Conflito Rússia x Ucrânia

Conhecimento e Opinião Sobre Quem Tem Mais Razão no Conflito (%)

Conhecimento



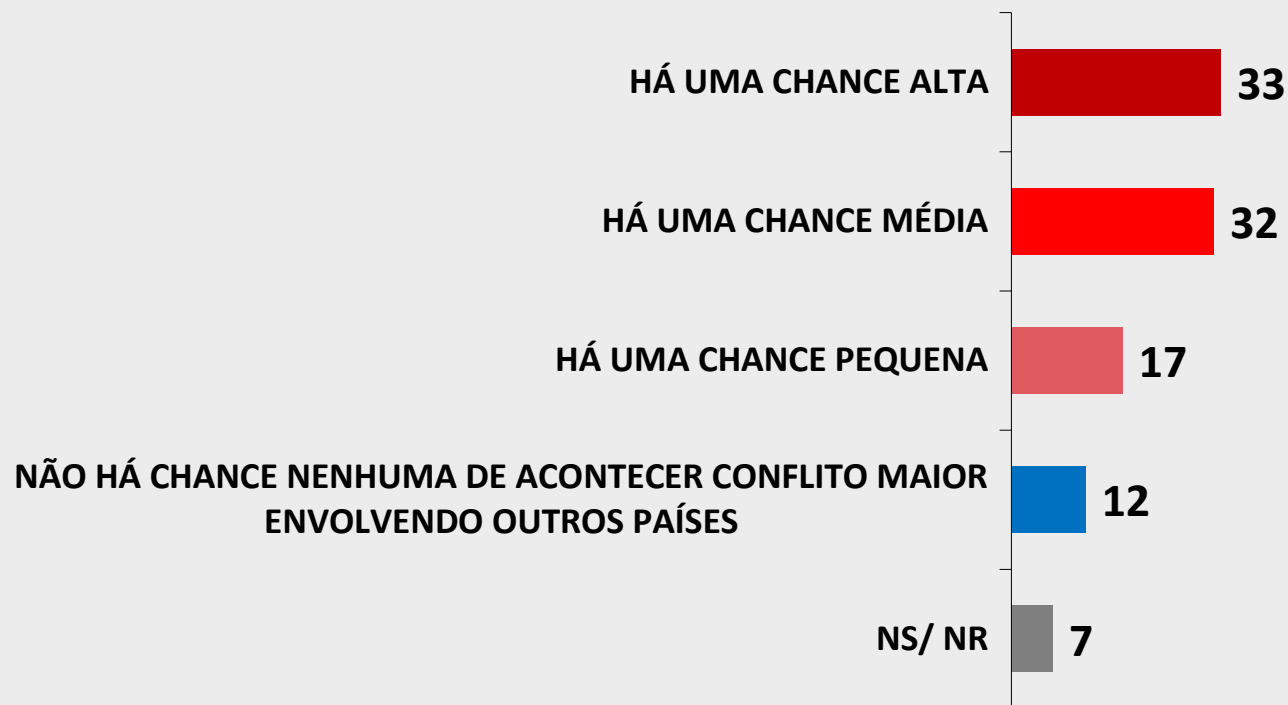
Quem tem mais razão?



Pergunta: O(a) sr(a) tomou conhecimento ou não do recente conflito entre Rússia e Ucrânia?

Pergunta: No conflito entre a Rússia e a Ucrânia quem o(a) sr(a) acha que tem mais razão?

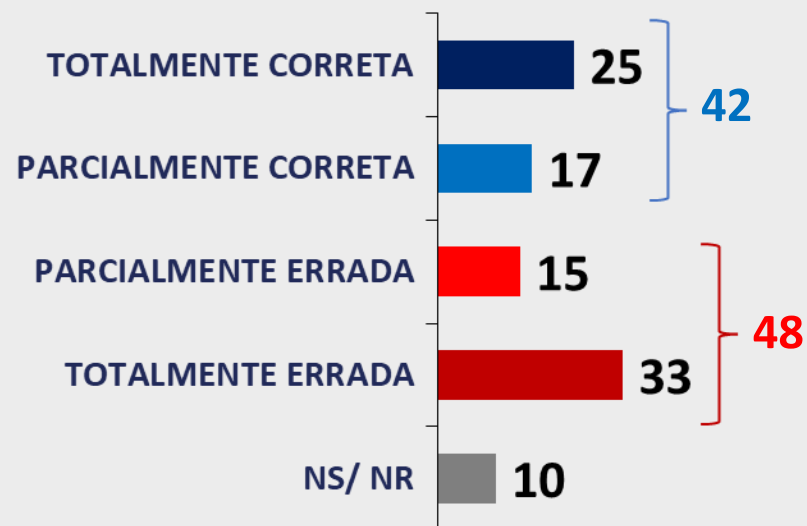
Percepção da Chance de um Conflito Maior Envolvendo Outros Países (%)



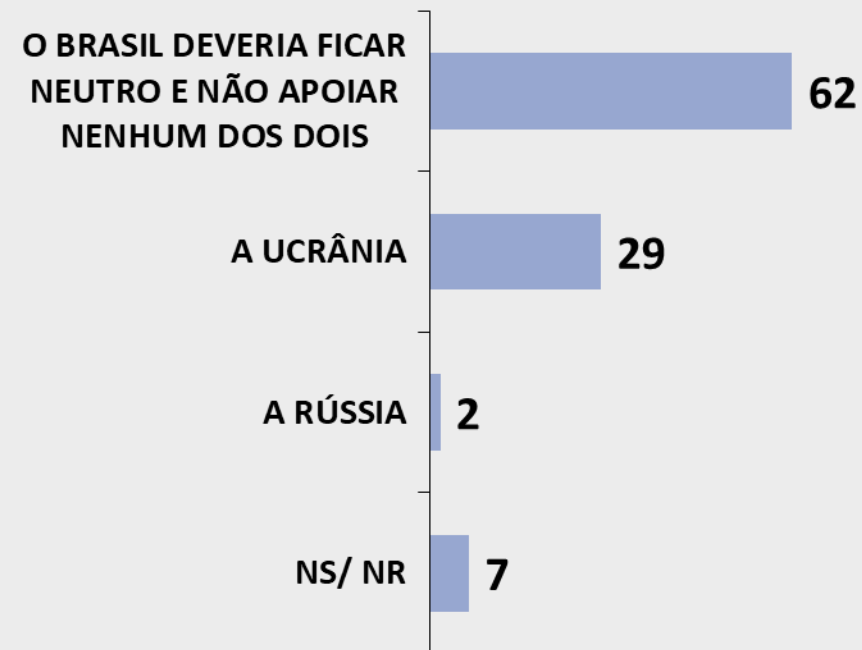
Pergunta: Na sua opinião, qual a chance de acontecer um conflito maior envolvendo outros países devido a isso:

Posicionamento do Brasil no Conflito (%)


Avaliação da postura do Presidente Bolsonaro em relação ao conflito



O Brasil deveria apoiar a Rússia ou a Ucrânia no conflito?



Pergunta: Quanto ao posicionamento do Presidente Jair Bolsonaro em relação ao conflito entre Rússia e Ucrânia, pelo que sabe ou ouve falar, o(a) sr(a) acha que o presidente está com uma postura:
Pergunta: E na sua opinião, qual deveria ser o posicionamento do Brasil nesse conflito: o(a) sr(a) acha que o país deveria apoiar:



07

Especificações Técnicas da Pesquisa

Metodologia Quantitativa



Período de realização

Pesquisa IPESPE realizada no período de **07 a 09 de março** de 2022.

Amostra

Amostra nacional de **1.000 entrevistados**, representativa do eleitorado brasileiro, de 16 anos e mais, de todas as regiões do País; com cotas de sexo, idade e localidade; e controle de instrução, renda e recall do voto presidencial 2018. As entrevistas foram telefônicas através do Sistema CATI IPESPE.

Margem de erro

A margem de erro máximo estimada é de **3.2 pontos percentuais** para mais ou para menos, com um intervalo de confiança de 95,5%. Os percentuais que não totalizam 100% são decorrentes de arredondamento ou de múltiplas alternativas de resposta.

Registro da pesquisa

Essa pesquisa está registrada no Tribunal Superior Eleitoral sob o protocolo **BR-03573/2022**. Sua divulgação está autorizada a partir de 11 de março de 2022.

Perfil da Amostra

SEXO		IDADE			INSTRUÇÃO			RENDA FAMILIAR		
M	F	16 A 34 ANOS	35 A 54 ANOS	55 ANOS OU MAIS	FUNDAMENTAL	ENSINO MÉDIO	SUPERIOR OU MAIS	ATÉ 2 SM	2-5 SM	+ DE 5 SM
48%	52%	34%	36%	29%	38%	41%	21%	46%	36%	18%

OCUPAÇÃO		RELIGIÃO		
SIM, TRABALHA	NÃO TRABALHA	CATÓLICA	EVANGÉLICA/ PROTESTANTE	OUTRAS/ SEM RELIGIÃO
61%	39%	53%	24%	23%

REGIÃO					CONDIÇÃO DO MUNICÍPIO		
NORTE	CENTRO OESTE	NORDESTE	SUDESTE	SUL	CAPITAL	PERIFERIA	INTERIOR
8%	7%	27%	43%	15%	26%	11%	64%

RECALL DO VOTO 2018 – 2º TURNO		
JAIR BOLSONARO	FERNANDO HADDAD	BRANCO/ NULO/ NÃO VOTOU / NL/ NR
46%	35%	19%

08 Anexo



INTENÇÃO DE VOTO ESTIMULADA

Evolutivo dos Demográficos (%)



	TOTAL					SEXO									
						M					F				
	2022_01	2022_01_02	2022_02	2022_02_02	2022_03	2022_01	2022_01_02	2022_02	2022_02_02	2022_03	2022_01	2022_01_02	2022_02	2022_02_02	2022_03
LULA	44	44	43	43	43	39	42	40	41	40	48	46	45	45	46
JAIR BOLSONARO	24	24	25	26	28	29	29	27	31	35	19	19	23	21	21
CIRO GOMES	7	8	8	7	8	8	8	7	7	9	7	9	8	8	7
SERGIO MORO	9	8	8	8	8	9	8	9	8	7	9	8	7	8	8
JOÃO DORIA	2	2	3	3	3	2	1	2	2	2	2	3	3	4	3
ANDRÉ JANONES	-	-	1	1	1	-	-	0	0	0	-	-	2	1	1
SIMONE TEBET	1	1	1	1	1	1	1	0	1	1	2	1	1	1	1
RODRIGO PACHECO	1	1	0	-	-	1	1	1	-	-	0	0	0	-	-
EDUARDO LEITE	-	-	-	1	1	-	-	-	1	1	-	-	-	1	1
FELIPE D'AVILA	1	0	0	1	0	1	0	0	1	0	0	0	0	0	0
ALESSANDRO VIEIRA	0	1	0	0	0	0	0	0	0	0	0	1	0	0	0
NENHUM / NÃO IRIA VOTAR / BRANCO / NULO	6	8	9	7	7	5	7	10	6	5	6	9	9	8	8
NÃO SABE/NÃO RESPONDEU	7	4	3	2	2	6	2	2	2	1	7	5	3	3	3

As margens de erro máximo variam por tamanho de segmento, indo de 3.2 pp para o total da amostra até aproximadamente 8.2 para o menor segmento de região Centro-Oeste + Norte.

INTENÇÃO DE VOTO ESTIMULADA

Evolutivo dos Demográficos (%)



	TOTAL					IDADE														
						16 A 34 ANOS					35 A 54 ANOS					55 ANOS OU MAIS				
	2022_01	2022_01_02	2022_02	2022_02_02	2022_03	2022_01	2022_01_02	2022_02	2022_02_02	2022_03	2022_01	2022_01_02	2022_02	2022_02_02	2022_03	2022_01	2022_01_02	2022_02	2022_02_02	2022_03
LULA	44	44	43	43	43	48	47	43	47	50	42	42	46	43	40	41	42	38	40	37
JAIR BOLSONARO	24	24	25	26	28	20	17	21	20	22	27	28	26	27	30	24	27	28	30	32
CIRO GOMES	7	8	8	7	8	8	11	9	11	8	8	8	7	7	8	6	6	7	2	8
SERGIO MORO	9	8	8	8	8	8	7	6	6	8	7	9	7	8	5	12	8	10	11	11
JOÃO DORIA	2	2	3	3	3	1	2	3	1	1	2	2	1	2	4	3	2	3	5	2
ANDRÉ JANONES	-	-	1	1	1	-	-	2	1	0	-	-	1	1	1	-	-	0	0	0
SIMONE TEBET	1	1	1	1	1	0	1	0	1	1	1	0	0	1	1	2	2	1	2	2
RODRIGO PACHECO	1	1	0	-	-	1	1	1	-	-	1	0	0	-	-	1	1	0	-	-
EDUARDO LEITE	-	-	-	1	1	-	-	-	1	0	-	-	-	1	0	-	-	-	1	2
FELIPE D'AVILA	1	0	0	1	0	0	0	0	1	1	1	0	0	0	0	0	0	0	1	0
ALESSANDRO VIEIRA	0	1	0	0	0	0	1	0	0	0	0	0	0	0	0	0	0	1	0	0
NENHUM / NÃO IRIA VOTAR / BRANCO / NULO	6	8	9	7	7	7	10	11	7	7	5	6	8	9	8	4	8	8	6	5
NÃO SABE/NÃO RESPONDEU	7	4	3	2	2	7	3	3	4	1	7	4	2	1	3	6	3	3	2	1

As margens de erro máximo variam por tamanho de segmento, indo de 3.2 pp para o total da amostra até aproximadamente 8.2 para o menor segmento de região Centro-Oeste + Norte.

INTENÇÃO DE VOTO ESTIMULADA

Evolutivo dos Demográficos (%)

	TOTAL					INSTRUÇÃO														
						FUNDAMENTAL					ENSINO MÉDIO					SUPERIOR				
	2022_01	2022_01_02	2022_02	2022_02_02	2022_03	2022_01	2022_01_02	2022_02	2022_02_02	2022_03	2022_01	2022_01_02	2022_02	2022_02_02	2022_03	2022_01	2022_01_02	2022_02	2022_02_02	2022_03
LULA	44	44	43	43	43	47	44	46	45	45	40	45	39	39	41	44	40	44	48	43
JAIR BOLSONARO	24	24	25	26	28	17	22	19	24	23	30	22	28	25	30	25	31	29	29	32
CIRO GOMES	7	8	8	7	8	9	8	6	7	11	6	8	9	10	7	7	9	7	3	5
SERGIO MORO	9	8	8	8	8	9	5	8	6	6	9	11	8	8	9	9	9	8	12	8
JOÃO DORIA	2	2	3	3	3	2	3	3	2	3	2	1	2	4	3	1	1	3	2	2
ANDRÉ JANONES	-	-	1	1	1	-	-	1	1	1	-	-	2	1	1	-	-	0	0	0
SIMONE TEBET	1	1	1	1	1	1	1	1	1	1	1	1	0	1	1	1	2	0	1	1
RODRIGO PACHECO	1	1	0	-	-	1	1	0	-	-	0	0	0	-	-	0	0	1	-	-
EDUARDO LEITE	-	-	-	1	1	-	-	-	1	0	-	-	-	1	0	-	-	-	1	2
FELIPE D'AVILA	1	0	0	1	0	0	1	0	1	1	0	0	0	0	0	1	0	0	0	1
ALESSANDRO VIEIRA	0	1	0	0	0	0	1	0	0	0	0	0	0	0	0	0	0	0	0	0
NENHUM / NÃO IRIA VOTAR / BRANCO / NULO	6	8	9	7	7	6	9	10	12	8	5	9	8	6	6	4	4	9	2	5
NÃO SABE/NÃO RESPONDEU	7	4	3	2	2	7	6	4	2	2	6	2	2	3	3	5	2	1	2	1

As margens de erro máximo variam por tamanho de segmento, indo de 3.2 pp para o total da amostra até aproximadamente 8.2 para o menor segmento de região Centro-Oeste + Norte.

INTENÇÃO DE VOTO ESTIMULADA

Evolutivo dos Demográficos (%)

	TOTAL					RENDA FAMILIAR														
						ATÉ 2 SM					2-5 SM					+ DE 5 SM				
	2022_01	2022_01_02	2022_02	2022_02_02	2022_03	2022_01	2022_01_02	2022_02	2022_02_02	2022_03	2022_01	2022_01_02	2022_02	2022_02_02	2022_03	2022_01	2022_01_02	2022_02	2022_02_02	2022_03
LULA	44	44	43	43	43	46	51	48	48	48	40	36	36	37	36	44	39	43	42	41
JAIR BOLSONARO	24	24	25	26	28	20	17	20	22	22	27	27	29	29	31	28	34	31	30	36
CIRO GOMES	7	8	8	7	8	8	8	7	7	9	6	9	8	8	10	6	8	8	7	3
SERGIO MORO	9	8	8	8	8	9	5	6	7	6	9	11	10	10	9	8	10	7	6	9
JOÃO DORIA	2	2	3	3	3	2	2	2	3	2	2	2	3	3	3	1	1	2	3	2
ANDRÉ JANONES	-	-	1	1	1	-	-	1	1	1	-	-	2	1	1	-	-	0	1	0
SIMONE TEBET	1	1	1	1	1	1	1	1	1	0	1	0	1	1	1	1	3	0	1	2
RODRIGO PACHECO	1	1	0	-	-	0	1	0	-	-	1	1	1	-	-	1	0	1	-	-
EDUARDO LEITE	-	-	-	1	1	-	-	-	0	0	-	-	-	1	1	-	-	-	1	1
FELIPE D'AVILA	1	0	0	1	0	0	0	0	0	0	0	0	0	1	0	2	0	0	1	1
ALESSANDRO VIEIRA	0	1	0	0	0	0	1	0	0	0	0	1	0	0	0	0	0	0	0	0
NENHUM / NÃO IRIA VOTAR / BRANCO / NULO	6	8	9	7	7	7	8	10	7	8	5	10	9	8	6	3	4	7	6	5
NÃO SABE/NÃO RESPONDEU	7	4	3	2	2	6	5	4	3	2	8	3	1	1	2	6	2	1	4	2

As margens de erro máximo variam por tamanho de segmento, indo de 3.2 pp para o total da amostra até aproximadamente 8.2 para o menor segmento de região Centro-Oeste + Norte.

INTENÇÃO DE VOTO ESTIMULADA

Evolutivo dos Demográficos (%)

	TOTAL					REGIÃO																			
						NORTE /CENTRO-OESTE					NORDESTE					SUDESTE					SUL				
	2022_01	2022_01_02	2022_02	2022_02	2022_03	2022_01	2022_01_02	2022_02	2022_02	2022_03	2022_01	2022_01_02	2022_02	2022_02	2022_03	2022_01	2022_01_02	2022_02	2022_02	2022_03	2022_01	2022_01_02	2022_02	2022_02	2022_03
LULA	44	44	43	43	43	43	41	45	47	45	55	49	47	55	50	38	45	42	38	39	40	32	36	35	36
JAIR BOLSONARO	24	24	25	26	28	23	28	24	23	27	20	20	21	20	20	27	20	26	28	31	22	36	29	33	36
CIRO GOMES	7	8	8	7	8	10	6	5	6	7	8	11	9	11	13	6	7	8	6	6	7	11	9	6	6
SERGIO MORO	9	8	8	8	8	9	9	7	11	7	7	7	5	6	4	8	8	8	7	10	15	10	11	12	8
JOÃO DORIA	2	2	3	3	3	1	1	1	2	1	0	1	1	1	3	3	3	4	4	2	2	0	1	3	3
ANDRÉ JANONES	-	-	1	1	1	-	-	1	1	1	-	-	2	1	0	-	-	1	1	1	-	-	0	0	0
SIMONE TEBET	1	1	1	1	1	1	0	2	0	2	1	1	0	1	0	1	1	0	1	1	1	3	0	1	1
RODRIGO PACHECO	1	1	0	-	-	0	0	2	-	-	0	1	0	-	-	1	1	0	-	-	1	1	0	-	-
EDUARDO LEITE	-	-	-	1	1	-	-	-	0	0	-	-	-	0	0	-	-	-	1	0				2	3
FELIPE D'AVILA	1	0	0	1	0	0	0	0	0	1	0	0	0	0	0	1	0	0	0	0	1	1	0	2	1
ALESSANDRO VIEIRA	0	1	0	0	0	0	1	0	1	0	0	0	0	0	0	0	0	0	0	0	0	1	0	0	0
NENHUM / NÃO IRIA VOTAR / BRANCO /NULO	6	8	9	7	7	3	9	9	6	7	4	7	12	6	7	7	10	6	10	7	7	5	14	3	3
NÃO SABE/NÃO RESPONDEU	7	4	3	2	2	9	5	3	3	2	5	3	3	0	2	7	4	3	3	2	4	1	0	4	3

As margens de erro máximo variam por tamanho de segmento, indo de 3.2 pp para o total da amostra até aproximadamente 8.2 para o menor segmento de região Centro-Oeste + Norte.

INTENÇÃO DE VOTO ESTIMULADA

Evolutivo dos Demográficos (%)

	TOTAL					RELIGIÃO														
						CATÓLICA					EVANGÉLICA					OUTROS/NS/NR				
	2022_01	2022_01_02	2022_02	2022_02_02	2022_03	2022_01	2022_01_02	2022_02	2022_02_02	2022_03	2022_01	2022_01_02	2022_02	2022_02_02	2022_03	2022_01	2022_01_02	2022_02	2022_02_02	2022_03
LULA	44	44	43	43	43	46	44	45	45	42	27	37	33	29	33	55	49	47	53	56
JAIR BOLSONARO	24	24	25	26	28	22	21	23	22	28	43	33	39	40	37	12	19	16	20	19
CIRO GOMES	7	8	8	7	8	7	9	7	8	7	4	6	5	7	9	11	9	11	7	10
SERGIO MORO	9	8	8	8	8	10	9	8	9	9	6	10	4	8	6	8	4	10	5	6
JOÃO DORIA	2	2	3	3	3	2	2	3	3	3	1	2	2	2	3	2	2	2	3	0
ANDRÉ JANONES	-	-	1	1	1	-	-	1	0	-	-	-	1	3	1	-	-	1	0	0
SIMONE TEBET	1	1	1	1	1	2	1	0	1	2	1	1	0	0	0	1	2	1	1	0
RODRIGO PACHECO	1	1	0	-	-	0	1	0	-	-	2	1	0	-	-	0	0	1	-	-
EDUARDO LEITE	-	-	-	1	1	-	-	-	1	1	-	-	-	0	0	-	-	-	1	1
FELIPE D'AVILA	1	0	0	1	0	1	0	0	1	-	0	0	0	0	0	1	1	0	0	0
ALESSANDRO VIEIRA	0	1	0	0	0	0	0	0	0	0	0	1	0	0	0	0	0	0	0	0
NENHUM / NÃO IRIA VOTAR / BRANCO / NULO	6	8	3	7	7	6	8	2	6	6	9	7	3	8	8	5	9	3	10	6
NÃO SABE/NÃO RESPONDEU	7	4	9	2	2	5	4	9	3	2	7	2	11	3	2	6	4	8	0	2

As margens de erro máximo variam por tamanho de segmento, indo de 3.2 pp para o total da amostra até aproximadamente 8.2 para o menor segmento de região Centro-Oeste + Norte.



INSTITUTO DE PESQUISAS SOCIAIS, POLÍTICAS E ECONÔMICAS



www.ipespe.org.br



ipespe@ipespe.org.br



@ipespe_



@ipespe1



+55 81 21230855