

De acordo com a Resolução-TSE n.º 23.600/2019, essa pesquisa está registrada no Tribunal Superior Eleitoral sob o n.º SP-03662/2024 para o cargo de Prefeito.



## Pesquisa de Opinião Pública Município de Praia Grande

---

Account Manager: Murilo Hidalgo

# Metodologia

De acordo com a Resolução-TSE n.º 23.600/2019, essa pesquisa está registrada no Tribunal Superior Eleitoral sob o n.º SP-03662/2024 para o cargo de Prefeito.



# Metodologia

De acordo com a Resolução-TSE n.º 23.600/2019, essa pesquisa está registrada no Tribunal Superior Eleitoral sob o n.º SP-03662/2024 para o cargo de Prefeito.

3

Curitiba, 05 de março de 2024

## Objetivo

Pesquisa de opinião pública realizada no município de Praia Grande com o objetivo de: consultar à população sobre a situação eleitoral para o Executivo Municipal em 2024 e avaliação das administrações Municipal, Estadual e Federal.

## Abrangência

Município de Praia Grande

## Coleta de dados

Coleta de dados realizada através de entrevistas pessoais, entre os dias 28 de fevereiro e 04 de março de 2024

## Amostragem

A amostra é representativa da população da área pesquisada e foi selecionada em duas etapas. Na primeira etapa realizou-se um sorteio probabilístico das localidades onde as entrevistas foram realizadas através do método PPT (Probabilidade Proporcional ao Tamanho), considerando a população residente nas localidades como base para essa seleção. Na segunda etapa, a seleção dentro da localidade, foi feita utilizando-se quotas amostrais proporcionais, em função das seguintes variáveis: gênero, faixa etária, escolaridade e renda domiciliar mensal.

## Tamanho da Amostra e Margem de Erro

Para a realização desta pesquisa foi utilizada uma amostra de 840 eleitores. Tal amostra representativa do município de Praia Grande atinge um grau de confiança de 95,0% para uma margem estimada de erro de aproximadamente 3,5 pontos percentuais para os resultados gerais.

## Auditoria e Qualidade

Coleta de dados realizada por equipe especializada e treinada pela Paraná Pesquisas, com experiência em pesquisas de opinião. O trabalho de cada entrevistador foi auditado em aproximadamente 20,0% para a garantia da qualidade dos dados coletados.



# Situação Eleitoral para o Executivo Municipal

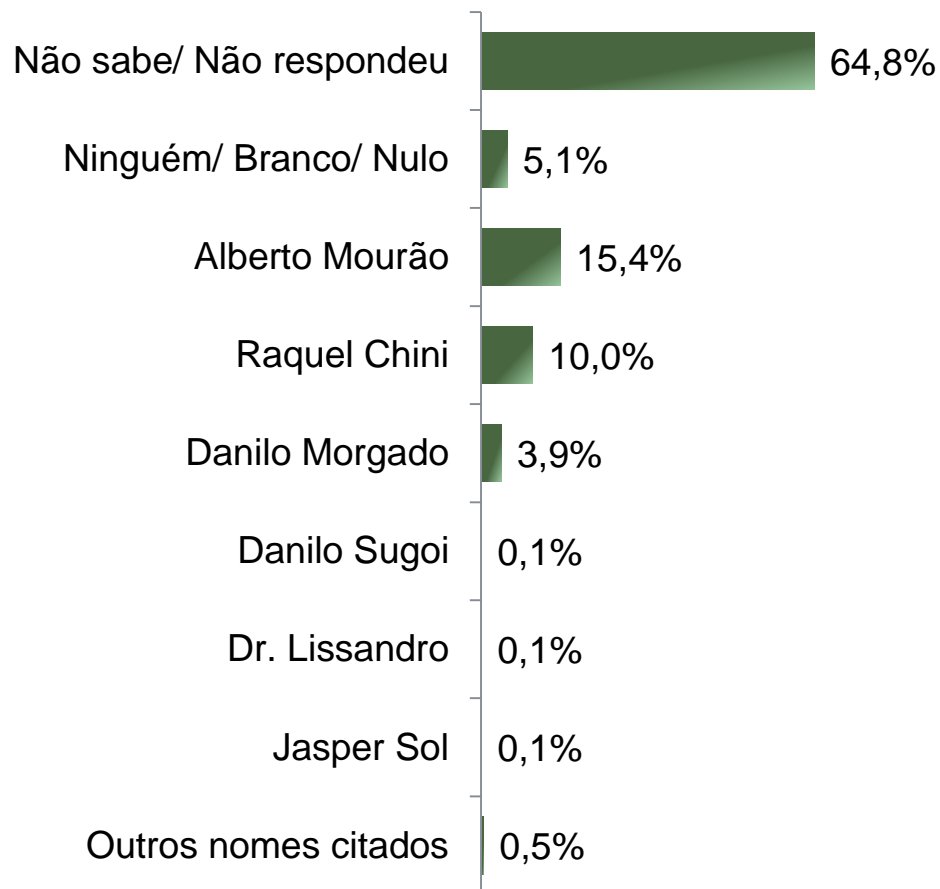
De acordo com a Resolução-TSE n.º 23.600/2019, essa pesquisa está registrada no Tribunal Superior Eleitoral sob o n.º SP-03662/2024 para o cargo de Prefeito.



De acordo com a Resolução-TSE n.º 23.600/2019, essa pesquisa está registrada no Tribunal Superior Eleitoral sob o n.º SP-03662/2024 para o cargo de Prefeito.

# Situação Eleitoral – Prefeito

## ESPONTÂNEA



BASE: Eleitores do município de Praia Grande (840)

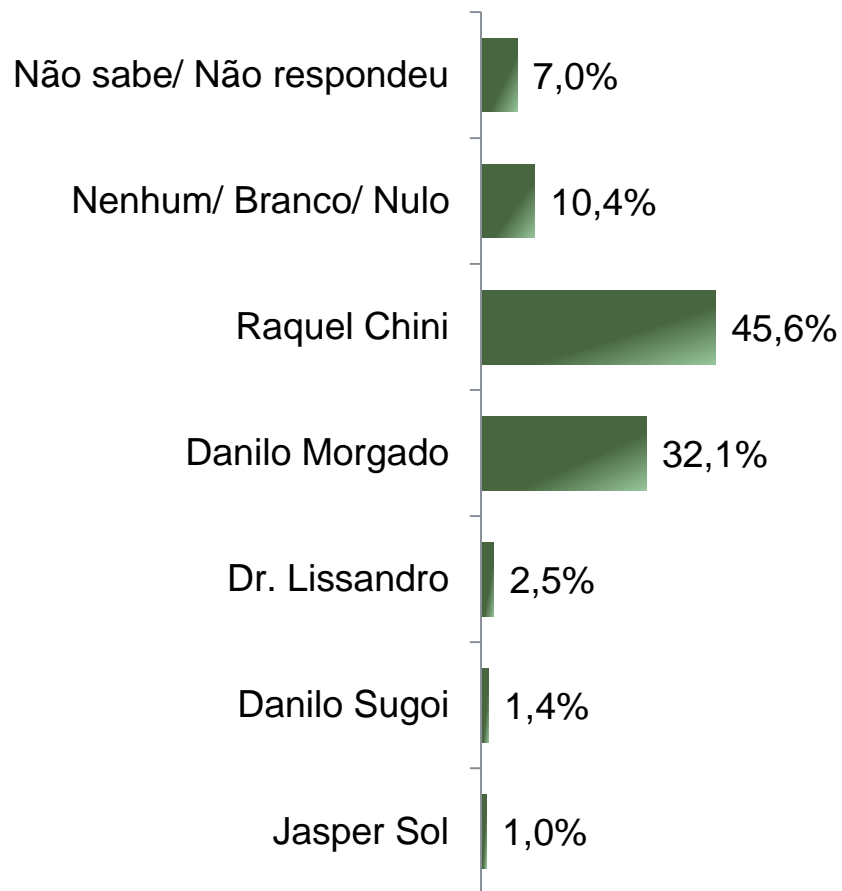
Se as eleições para Prefeito de Praia Grande fossem hoje, em quem o(a) Sr(a) votaria?



De acordo com a Resolução-TSE n.º 23.600/2019, essa pesquisa está registrada no Tribunal Superior Eleitoral sob o n.º SP-03662/2024 para o cargo de Prefeito.

# Situação Eleitoral – Prefeito

## ESTIMULADA



BASE: Eleitores do município de Praia Grande (840)

Se as eleições para Prefeito de Praia Grande fossem hoje e os candidatos fossem esses, em quem o(a) Sr(a) votaria?



De acordo com a Resolução-TSE n.º 23.600/2019, essa pesquisa está registrada no Tribunal Superior Eleitoral sob o n.º SP-03662/2024 para o cargo de Prefeito.

# Situação Eleitoral – Prefeito

## ESTIMULADA

	Não sabe/ Não respondeu	Nenhum/ Branco/ Nulo	Raquel Chini	Danilo Morgado	Dr. Lissandro	Danilo Sugoí	Jasper Sol
Masculino	7,1%	11,9%	43,8%	32,2%	2,9%	0,5%	1,6%
Feminino	6,9%	9,1%	47,1%	32,1%	2,2%	2,2%	0,4%
De 16 a 24 anos	5,9%	5,9%	49,0%	36,3%	1,0%	1,0%	1,0%
De 25 a 34 anos	5,3%	7,9%	49,0%	35,8%	0,7%	1,3%	0,0%
De 35 a 44 anos	7,7%	8,9%	43,5%	32,1%	3,6%	2,4%	1,8%
De 45 a 59 anos	7,7%	11,5%	42,1%	34,0%	3,3%	1,0%	0,5%
60 anos ou mais	7,6%	14,3%	46,7%	25,7%	2,9%	1,4%	1,4%
Ensino Fundamental	8,4%	15,8%	39,2%	32,2%	1,5%	2,2%	0,7%
Ensino Médio	6,0%	8,1%	45,7%	35,9%	2,4%	0,7%	1,2%
Ensino Superior	7,4%	6,7%	57,0%	21,5%	4,7%	2,0%	0,7%
PEA	6,8%	9,3%	45,6%	33,5%	2,6%	0,9%	1,3%
Não PEA	7,5%	12,2%	45,6%	29,6%	2,4%	2,4%	0,3%

Se as eleições para Prefeito de Praia Grande fossem hoje e os candidatos fossem esses, em quem o(a) Sr(a) votaria?

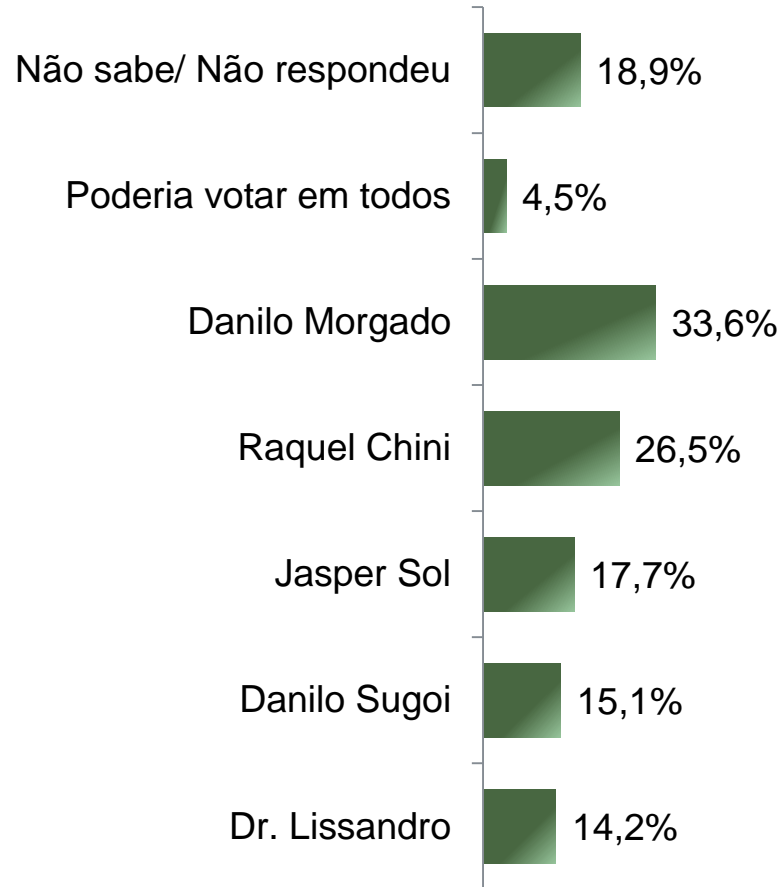


De acordo com a Resolução-TSE n.º 23.600/2019, essa pesquisa está registrada no Tribunal Superior Eleitoral sob o n.º SP-03662/2024 para o cargo de Prefeito.

# Rejeição Eleitoral – Prefeito

## ESTIMULADA – RM\*

*\*Cada entrevistado poderia citar mais de 1 (um) candidato*



BASE: Eleitores do município de Praia Grande (840)

Se as eleições para Prefeito de Praia Grande fossem hoje em qual/ quais desses candidatos o(a) Sr(a) NÃO VOTARIA DE JEITO NENHUM?





# Avaliação da Administração Municipal

De acordo com a Resolução-TSE n.º 23.600/2019, essa pesquisa está registrada no Tribunal Superior Eleitoral sob o n.º SP-03662/2024 para o cargo de Prefeito.

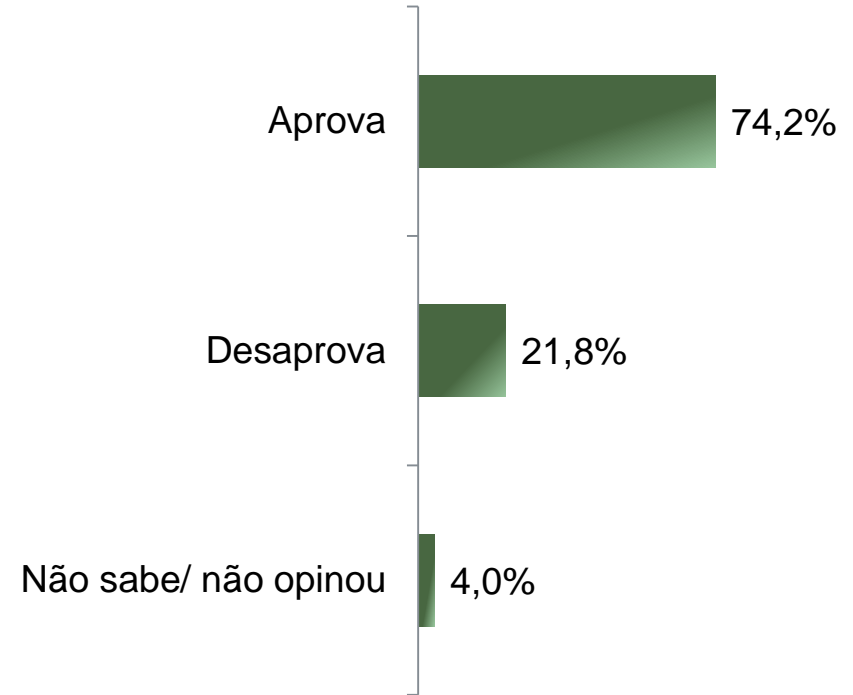
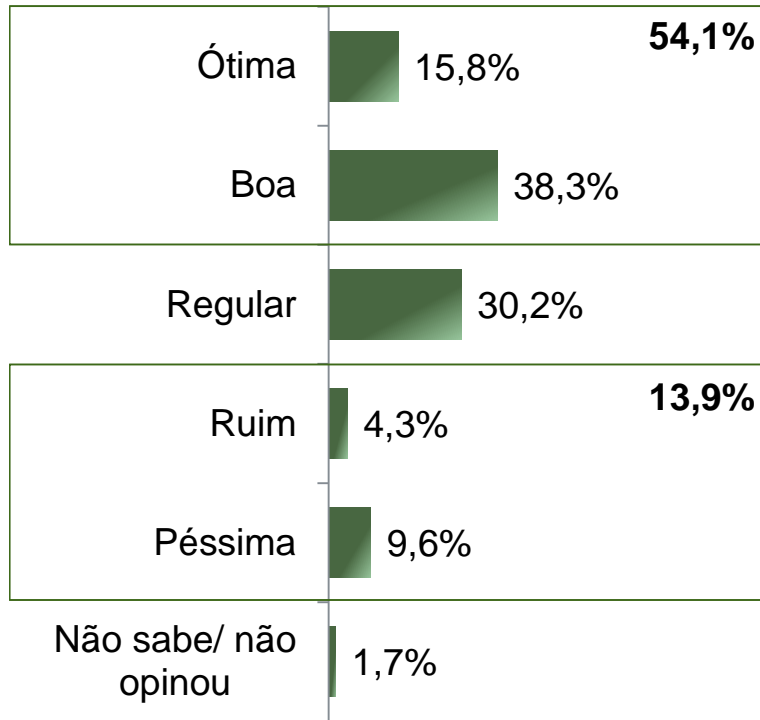


# Avaliação e Aprovação da administração da Prefeita Raquel Chini

## ESTIMULADA

De acordo com a Resolução-TSE n.º 23.600/2019, essa pesquisa está registrada no Tribunal Superior Eleitoral sob o n.º SP-03662/2024 para o cargo de Prefeito.

10



BASE: Eleitores do município de Praia Grande (840)

A administração da Prefeita Raquel Chini está sendo ótima, boa, regular, ruim ou péssima?  
De uma maneira geral, o(a) Sr(a) diria que aprova ou desaprova a administração da Prefeita Raquel Chini, até o momento?



# Avaliação e Aprovação da administração da Prefeita Raquel Chini

## COMPARATIVO

De acordo com a Resolução-TSE n.º 23.600/2019, essa pesquisa está registrada no Tribunal Superior Eleitoral sob o n.º SP-03662/2024 para o cargo de Prefeito.

11

	Outubro 2023	Março 2024
Ótima	16,3%	15,8%
Boa	36,5%	38,3%
Regular	30,9%	30,2%
Ruim	5,9%	4,3%
Péssima	8,8%	9,6%
Não sabe/ não opinou	1,6%	1,7%

	Outubro 2023	Março 2024
Aprova	72,6%	74,2%
Desaprova	23,3%	21,8%
Não sabe/ não opinou	4,1%	4,0%

BASE: Eleitores do município de Praia Grande

A administração da Prefeita Raquel Chini está sendo ótima, boa, regular, ruim ou péssima?  
De uma maneira geral, o(a) Sr(a) diria que aprova ou desaprova a administração da Prefeita Raquel Chini, até o momento?



# Aprovação da administração da Prefeita Raquel Chini

## ESTIMULADA

De acordo com a Resolução-TSE n.º 23.600/2019, essa pesquisa está registrada no Tribunal Superior Eleitoral sob o n.º SP-03662/2024 para o cargo de Prefeito.

12

	Aprova	Desaprova	Não sabe/ não opinou
Masculino	73,9%	23,5%	2,6%
Feminino	74,4%	20,4%	5,2%
De 16 a 24 anos	71,6%	22,5%	5,9%
De 25 a 34 anos	76,8%	19,2%	4,0%
De 35 a 44 anos	69,6%	25,6%	4,8%
De 45 a 59 anos	73,2%	24,4%	2,4%
60 anos ou mais	78,1%	17,6%	4,3%
Ensino Fundamental	71,8%	24,5%	3,7%
Ensino Médio	74,2%	21,8%	4,1%
Ensino Superior	78,5%	16,8%	4,7%
PEA	72,9%	22,7%	4,4%
Não PEA	76,5%	20,1%	3,4%

De uma maneira geral, o(a) Sr(a) diria que aprova ou desaprova a administração da Prefeita Raquel Chini, até o momento?



# Avaliação da Administração Estadual

De acordo com a Resolução-TSE n.º 23.600/2019, essa pesquisa está registrada no Tribunal Superior Eleitoral sob o n.º SP-03662/2024 para o cargo de Prefeito.

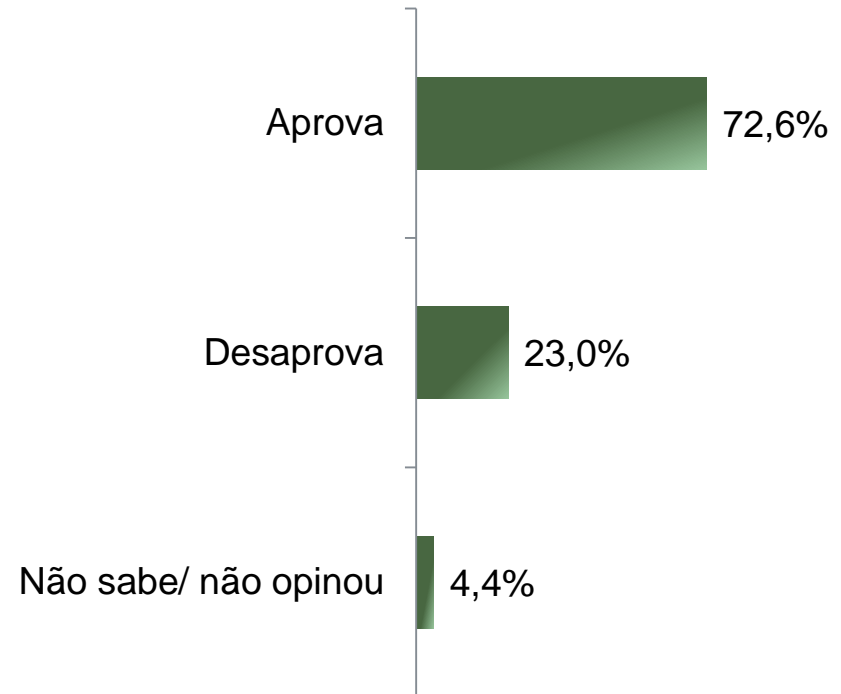
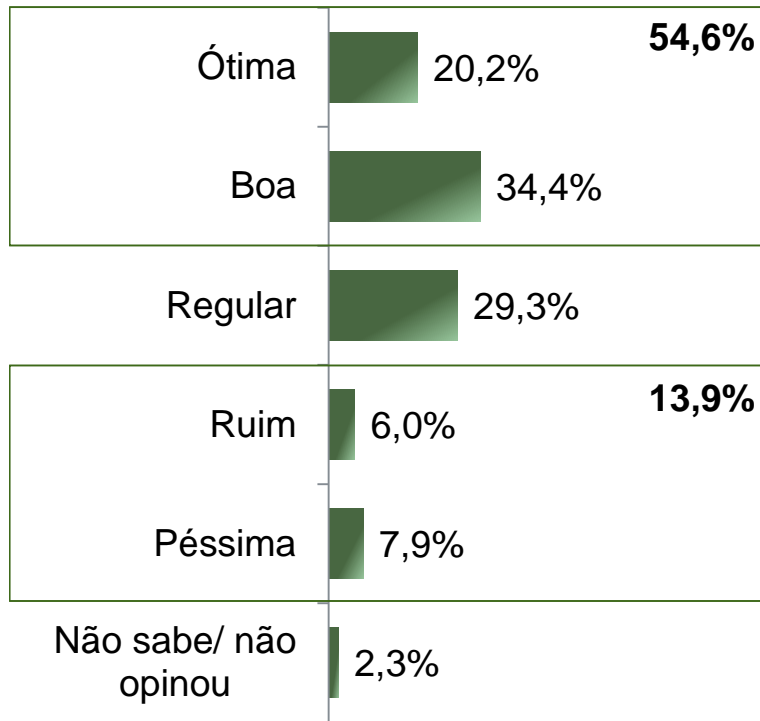


# Avaliação e Aprovação da administração do Governador Tarcísio de Freitas

ESTIMULADA

De acordo com a Resolução-TSE n.º 23.600/2019, essa pesquisa está registrada no Tribunal Superior Eleitoral sob o n.º SP-03662/2024 para o cargo de Prefeito.

14



BASE: Eleitores do município de Praia Grande (840)

A administração do Governador Tarcísio de Freitas está sendo ótima, boa, regular, ruim ou péssima?  
De uma maneira geral, o(a) Sr(a) diria que aprova ou desaprova a administração do Governador Tarcísio de Freitas, até o momento?



# Avaliação e Aprovação da administração do Governador Tarcísio de Freitas

## COMPARATIVO

De acordo com a Resolução-TSE n.º 23.600/2019, essa pesquisa está registrada no Tribunal Superior Eleitoral sob o n.º SP-03662/2024 para o cargo de Prefeito.

15

	Outubro 2023	Março 2024
Ótima	16,5%	20,2%
Boa	31,9%	34,4%
Regular	34,1%	29,3%
Ruim	6,9%	6,0%
Péssima	8,0%	7,9%
Não sabe/ não opinou	2,6%	2,3%

	Outubro 2023	Março 2024
Aprova	68,3%	72,6%
Desaprova	26,3%	23,0%
Não sabe/ não opinou	5,4%	4,4%

BASE: Eleitores do município de Praia Grande

A administração do Governador Tarcísio de Freitas está sendo ótima, boa, regular, ruim ou péssima?

De uma maneira geral, o(a) Sr(a) diria que aprova ou desaprova a administração do Governador Tarcísio de Freitas, até o momento?



# Aprovação da administração do Governador Tarcísio de Freitas

ESTIMULADA

De acordo com a Resolução-TSE n.º 23.600/2019, essa pesquisa está registrada no Tribunal Superior Eleitoral sob o n.º SP-03662/2024 para o cargo de Prefeito.

16

	Aprova	Desaprova	Não sabe/ não opinou
Masculino	75,7%	21,1%	3,2%
Feminino	70,1%	24,5%	5,4%
De 16 a 24 anos	75,5%	19,6%	4,9%
De 25 a 34 anos	73,5%	21,9%	4,6%
De 35 a 44 anos	73,2%	23,2%	3,6%
De 45 a 59 anos	71,8%	24,4%	3,8%
60 anos ou mais	71,0%	23,8%	5,2%
Ensino Fundamental	65,9%	27,8%	6,2%
Ensino Médio	77,3%	18,7%	4,1%
Ensino Superior	71,8%	26,2%	2,0%
PEA	74,5%	21,1%	4,4%
Não PEA	69,0%	26,5%	4,4%

De uma maneira geral, o(a) Sr(a) diria que aprova ou desaprova a administração do Governador Tarcísio de Freitas, até o momento?





# Avaliação da Administração Federal

De acordo com a Resolução-TSE n.º 23.600/2019, essa pesquisa está registrada no Tribunal Superior Eleitoral sob o n.º SP-03662/2024 para o cargo de Prefeito.

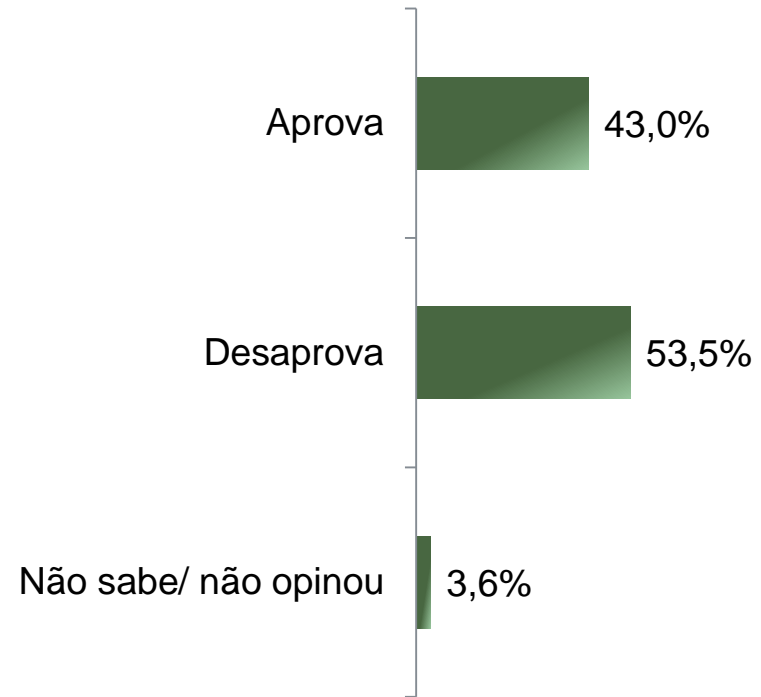
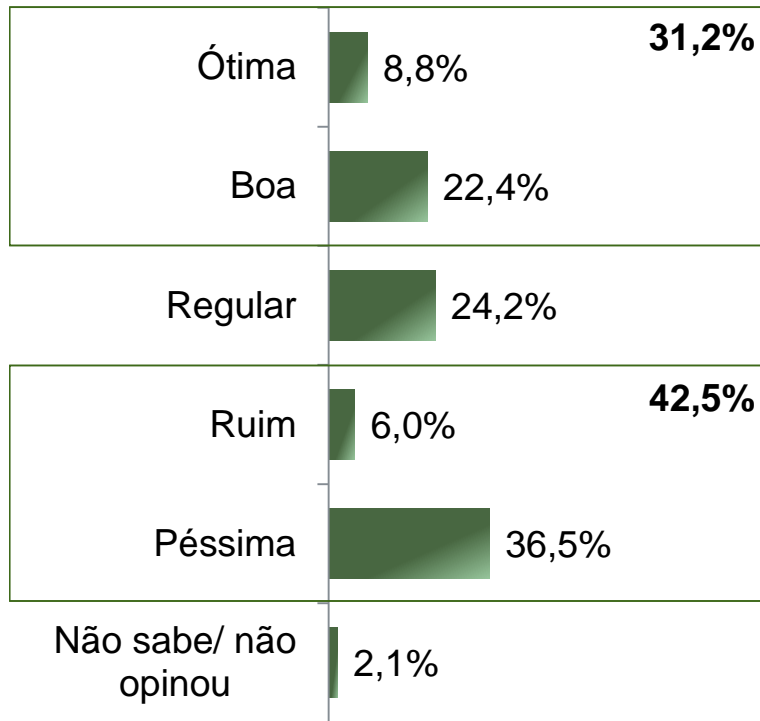


# Avaliação e Aprovação da administração do Presidente Lula

ESTIMULADA

De acordo com a Resolução-TSE n.º 23.600/2019, essa pesquisa está registrada no Tribunal Superior Eleitoral sob o n.º SP-03662/2024 para o cargo de Prefeito.

18



BASE: Eleitores do município de Praia Grande (840)

A administração do Presidente Lula está sendo ótima, boa, regular, ruim ou péssima?  
De uma maneira geral, o(a) Sr(a) diria que aprova ou desaprova a administração do Presidente Lula, até o momento?



# Avaliação e Aprovação da administração do Presidente Lula

## COMPARATIVO

De acordo com a Resolução-TSE n.º 23.600/2019, essa pesquisa está registrada no Tribunal Superior Eleitoral sob o n.º SP-03662/2024 para o cargo de Prefeito.

19

	Outubro 2023	Março 2024
Ótima	9,9%	8,8%
Boa	21,4%	22,4%
Regular	27,9%	24,2%
Ruim	8,8%	6,0%
Péssima	30,2%	36,5%
Não sabe/ não opinou	1,9%	2,1%

	Outubro 2023	Março 2024
Aprova	46,3%	43,0%
Desaprova	49,0%	53,5%
Não sabe/ não opinou	4,7%	3,6%

BASE: Eleitores do município de Praia Grande

A administração do Presidente Lula está sendo ótima, boa, regular, ruim ou péssima?  
De uma maneira geral, o(a) Sr(a) diria que aprova ou desaprova a administração do Presidente Lula, até o momento?



# Aprovação da administração do Presidente Lula

ESTIMULADA

De acordo com a Resolução-TSE n.º 23.600/2019, essa pesquisa está registrada no Tribunal Superior Eleitoral sob o n.º SP-03662/2024 para o cargo de Prefeito.

20

	Aprova	Desaprova	Não sabe/ não opinou
Masculino	38,3%	59,4%	2,4%
Feminino	46,9%	48,6%	4,6%
De 16 a 24 anos	43,1%	52,9%	3,9%
De 25 a 34 anos	41,1%	56,3%	2,6%
De 35 a 44 anos	38,1%	58,9%	3,0%
De 45 a 59 anos	40,7%	55,5%	3,8%
60 anos ou mais	50,5%	45,2%	4,3%
Ensino Fundamental	58,6%	37,4%	4,0%
Ensino Médio	34,0%	62,7%	3,3%
Ensino Superior	39,6%	57,0%	3,4%
PEA	38,3%	58,2%	3,5%
Não PEA	51,7%	44,6%	3,7%

De uma maneira geral, o(a) Sr(a) diria que aprova ou desaprova a administração do Presidente Lula, até o momento?





**Obrigado pela atenção!**