

De acordo com a Resolução-TSE n.º 23.600/2019, essa pesquisa está registrada no Tribunal Superior Eleitoral sob o n.º PE-06311/2024 para o cargo de Prefeito.



Pesquisa de Opinião Pública Município de Recife

Account Manager: Murilo Hidalgo

Metodologia

De acordo com a Resolução-TSE n.º 23.600/2019, essa pesquisa está registrada no Tribunal Superior Eleitoral sob o n.º PE-06311/2024 para o cargo de Prefeito.









Metodologia

De acordo com a Resolução-TSE n.º 23.600/2019, essa pesquisa está registrada no Tribunal Superior Eleitoral sob o n.º PE-06311/2024 para o cargo de Prefeito.

3

Curitiba, 04 de março de 2024

Objetivo		Pesquisa de opinião pública realizada no município de Recife com o objetivo de: consultar à população sobre a situação eleitoral para o Executivo Municipal em 2024 e avaliação das administrações Municipal, Estadual e Federal.
Abrangência		Município de Recife.
Coleta de dados		Coleta de dados realizada através de entrevistas pessoais, entre os dias 24 e 29 de fevereiro de 2024
Amostragem		A amostra é representativa da população da área pesquisada e foi selecionada em duas etapas. Na primeira etapa realizou-se um sorteio probabilístico das localidades onde as entrevistas foram realizadas através do método PPT (Probabilidade Proporcional ao Tamanho), considerando a população residente nas localidades como base para essa seleção. Na segunda etapa, a seleção dentro da localidade, foi feita utilizando-se quotas amostrais proporcionais, em função das seguintes variáveis: gênero, faixa etária, escolaridade e renda domiciliar mensal.
Tamanho da Amostra e Margem de Erro		Para a realização desta pesquisa foi utilizada uma amostra de 802 eleitores. Tal amostra representativa do município de Recife atinge um grau de confiança de 95,0% para uma margem estimada de erro de aproximadamente 3,5 pontos percentuais para os resultados gerais.
Auditoria e Qualidade		Coleta de dados realizada por equipe especializada e treinada pela Paraná Pesquisas, com experiência em pesquisas de opinião. O trabalho de cada entrevistador foi auditado em aproximadamente 20,0% para a garantia da qualidade dos dados coletados.



Situação Eleitoral para o Executivo Municipal

De acordo com a Resolução-TSE n.º 23.600/2019, essa pesquisa está registrada no Tribunal Superior Eleitoral sob o n.º PE-06311/2024 para o cargo de Prefeito.

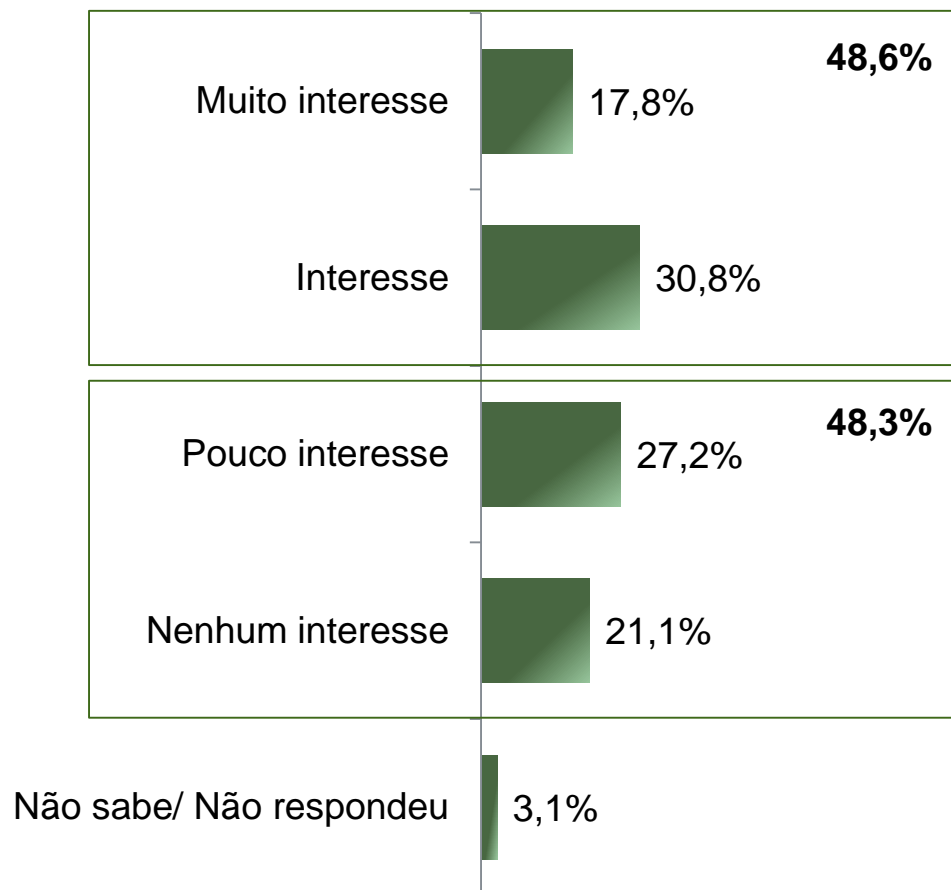


Levantamento do interesse nas eleições municipais desse ano

ESTIMULADA

De acordo com a Resolução-TSE n.º 23.600/2019, essa pesquisa está registrada no Tribunal Superior Eleitoral sob o n.º PE-06311/2024 para o cargo de Prefeito.

5



BASE: Eleitores do município de Recife (802)

Nesse momento o(a) Sr(a) diria que tem muito interesse, interesse, pouco interesse ou nenhum interesse nas eleições municipais que ocorrerão em outubro desse ano?



Levantamento do interesse nas eleições municipais desse ano

ESTIMULADA

De acordo com a Resolução-TSE n.º 23.600/2019, essa pesquisa está registrada no Tribunal Superior Eleitoral sob o n.º PE-06311/2024 para o cargo de Prefeito.

6

	Muito interesse	Interesse	Pouco interesse	Nenhum interesse	Não sabe/ Não respondeu
Masculino	14,6%	31,6%	28,8%	22,8%	2,2%
Feminino	20,5%	30,1%	25,8%	19,6%	3,9%
De 16 a 24 anos	13,3%	27,8%	34,4%	21,1%	3,3%
De 25 a 34 anos	16,3%	34,0%	27,5%	20,3%	2,0%
De 35 a 44 anos	20,0%	26,9%	28,1%	20,6%	4,4%
De 45 a 59 anos	19,9%	30,6%	27,8%	19,4%	2,3%
60 anos ou mais	16,9%	33,3%	21,9%	24,0%	3,8%
Ensino Fundamental	15,7%	27,6%	21,2%	29,0%	6,5%
Ensino Médio	14,7%	32,1%	29,7%	21,6%	1,8%
Ensino Superior	25,9%	31,7%	28,8%	11,7%	2,0%
PEA	18,3%	30,5%	28,7%	19,7%	2,8%
Não PEA	17,0%	31,3%	24,7%	23,3%	3,7%

Nesse momento o(a) Sr(a) diria que tem muito interesse, interesse, pouco interesse ou nenhum interesse nas eleições municipais que ocorrerão em outubro desse ano?



Situação Eleitoral – Prefeito

EPEONTÂNEA

De acordo com a Resolução-TSE n.º 23.600/2019, essa pesquisa está registrada no Tribunal Superior Eleitoral sob o n.º PE-06311/2024 para o cargo de Prefeito.

7



BASE: Eleitores do município de Recife (802)

Se as eleições para Prefeito de Recife fossem hoje, em quem o(a) Sr(a) votaria?

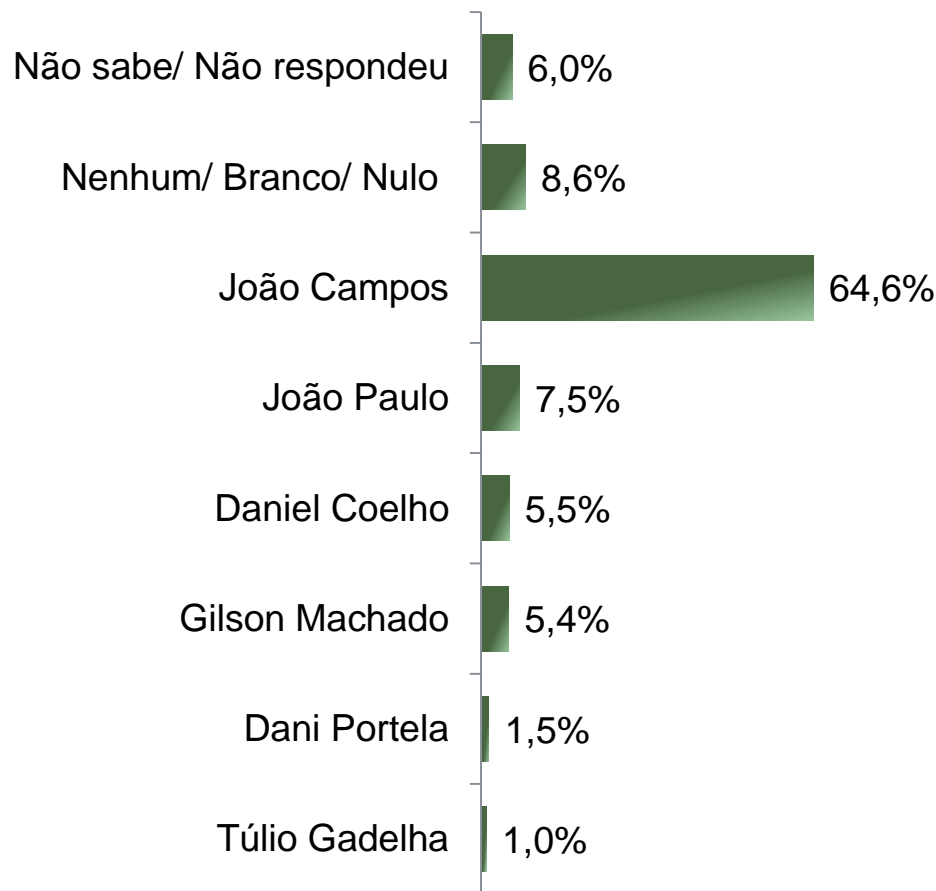


Situação Eleitoral – Prefeito

ESTIMULADA – Cenário 1

De acordo com a Resolução-TSE n.º 23.600/2019, essa pesquisa está registrada no Tribunal Superior Eleitoral sob o n.º PE-06311/2024 para o cargo de Prefeito.

8



BASE: Eleitores do município de Recife (802)

Se as eleições para Prefeito de Recife fossem hoje e os candidatos fossem esses, em quem o(a) Sr(a) votaria?



De acordo com a Resolução-TSE n.º 23.600/2019, essa pesquisa está registrada no Tribunal Superior Eleitoral sob o n.º PE-06311/2024 para o cargo de Prefeito.

Situação Eleitoral – Prefeito

ESTIMULADA – Cenário 1

	Não sabe/ Não respondeu	Nenhum/ Branco/ Nulo	João Campos	João Paulo	Daniel Coelho	Gilson Machado	Dani Portela	Túlio Gadelha
Masculino	6,9%	10,4%	57,1%	8,2%	7,1%	7,1%	1,6%	1,4%
Feminino	5,3%	7,1%	70,8%	6,8%	4,1%	3,9%	1,4%	0,7%
De 16 a 24 anos	6,7%	6,7%	72,2%	2,2%	3,3%	5,6%	3,3%	0,0%
De 25 a 34 anos	7,2%	9,2%	68,6%	2,6%	3,3%	4,6%	2,0%	2,6%
De 35 a 44 anos	7,5%	8,1%	63,1%	5,6%	6,9%	6,9%	1,3%	0,6%
De 45 a 59 anos	4,2%	8,3%	62,5%	9,7%	6,9%	6,5%	0,5%	1,4%
60 anos ou mais	5,5%	9,8%	61,2%	13,1%	5,5%	3,3%	1,6%	0,0%
Ensino Fundamental	7,8%	10,6%	58,5%	11,5%	6,9%	2,8%	0,9%	0,9%
Ensino Médio	6,1%	8,7%	67,9%	6,6%	5,0%	3,7%	1,1%	1,1%
Ensino Superior	3,9%	6,3%	64,9%	4,9%	4,9%	11,2%	2,9%	1,0%
PEA	6,4%	8,2%	64,1%	7,6%	5,4%	6,0%	1,2%	1,2%
Não PEA	5,3%	9,3%	65,3%	7,3%	5,7%	4,3%	2,0%	0,7%

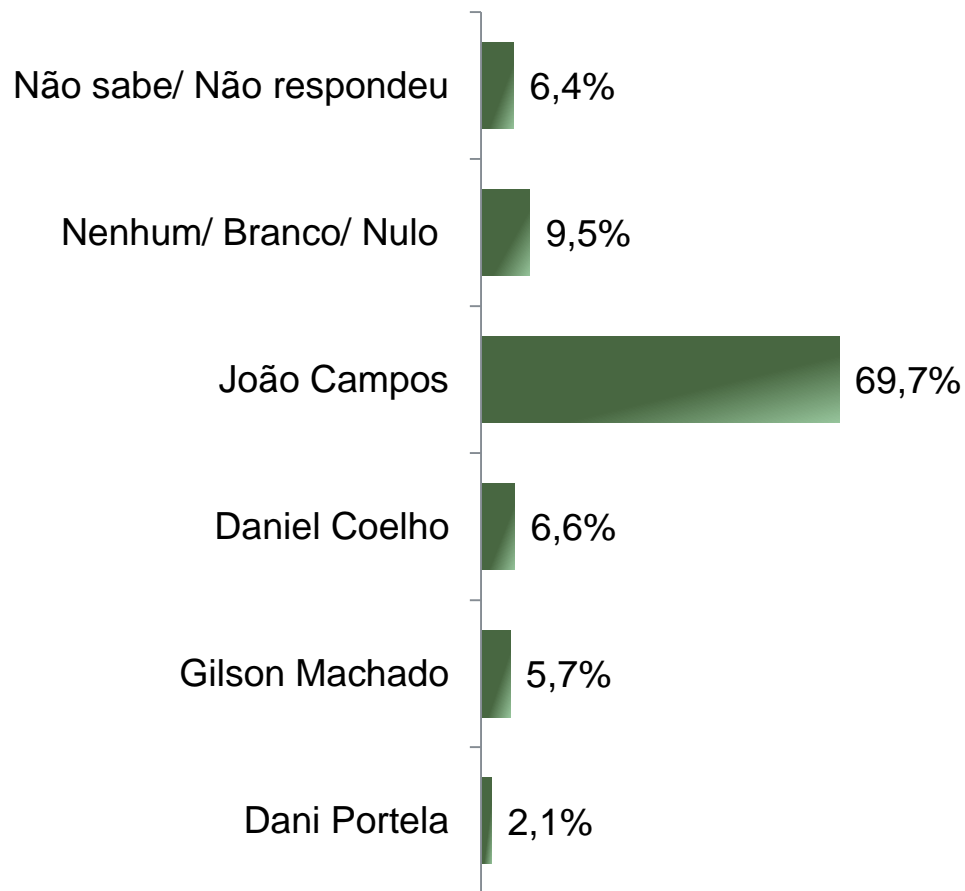
Se as eleições para Prefeito de Recife fossem hoje e os candidatos fossem esses, em quem o(a) Sr(a) votaria?



De acordo com a Resolução-TSE n.º 23.600/2019, essa pesquisa está registrada no Tribunal Superior Eleitoral sob o n.º PE-06311/2024 para o cargo de Prefeito.

Situação Eleitoral – Prefeito

ESTIMULADA – Cenário 2



BASE: Eleitores do município de Recife (802)

Se as eleições para Prefeito de Recife fossem hoje e os candidatos AGORA fossem esses, em quem o(a) Sr(a) votaria?



De acordo com a Resolução-TSE n.º 23.600/2019, essa pesquisa está registrada no Tribunal Superior Eleitoral sob o n.º PE-06311/2024 para o cargo de Prefeito.

Situação Eleitoral – Prefeito

ESTIMULADA – Cenário 2

	Não sabe/ Não respondeu	Nenhum/ Branco/ Nulo	João Campos	Daniel Coelho	Gilson Machado	Dani Portela
Masculino	7,1%	11,5%	62,4%	9,1%	7,4%	2,5%
Feminino	5,7%	7,8%	75,8%	4,6%	4,3%	1,8%
De 16 a 24 anos	6,7%	6,7%	74,4%	3,3%	5,6%	3,3%
De 25 a 34 anos	7,8%	9,8%	71,9%	3,9%	4,6%	2,0%
De 35 a 44 anos	7,5%	8,8%	66,3%	8,1%	8,1%	1,3%
De 45 a 59 anos	4,6%	9,3%	69,0%	8,3%	6,9%	1,9%
60 anos ou mais	6,0%	11,5%	69,4%	7,1%	3,3%	2,7%
Ensino Fundamental	8,8%	12,0%	66,4%	8,3%	3,2%	1,4%
Ensino Médio	6,3%	9,5%	71,8%	6,3%	4,2%	1,8%
Ensino Superior	3,9%	6,8%	69,3%	5,4%	11,2%	3,4%
PEA	6,6%	9,0%	69,7%	6,4%	6,4%	2,0%
Não PEA	6,0%	10,3%	69,7%	7,0%	4,7%	2,3%

Se as eleições para Prefeito de Recife fossem hoje e os candidatos AGORA fossem esses, em quem o(a) Sr(a) votaria?

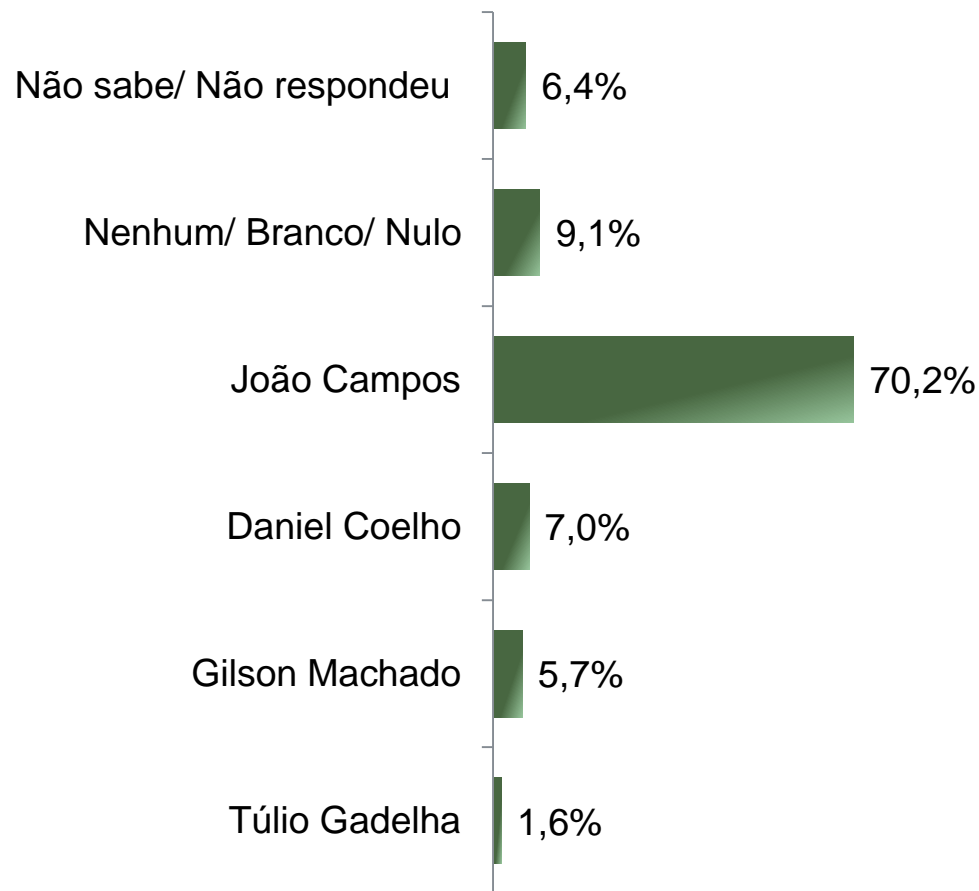


Situação Eleitoral – Prefeito

ESTIMULADA – Cenário 3

De acordo com a Resolução-TSE n.º 23.600/2019, essa pesquisa está registrada no Tribunal Superior Eleitoral sob o n.º PE-06311/2024 para o cargo de Prefeito.

12



BASE: Eleitores do município de Recife (802)

Se as eleições para Prefeito de Recife fossem hoje e os candidatos AGORA fossem esses, em quem o(a) Sr(a) votaria?



De acordo com a Resolução-TSE n.º 23.600/2019, essa pesquisa está registrada no Tribunal Superior Eleitoral sob o n.º PE-06311/2024 para o cargo de Prefeito.

Situação Eleitoral – Prefeito

ESTIMULADA – Cenário 3

	Não sabe/ Não respondeu	Nenhum/ Branco/ Nulo	João Campos	Daniel Coelho	Gilson Machado	Túlio Gadelha
Masculino	7,1%	11,3%	62,6%	9,3%	7,4%	2,2%
Feminino	5,7%	7,3%	76,5%	5,0%	4,3%	1,1%
De 16 a 24 anos	6,7%	6,7%	76,7%	3,3%	5,6%	1,1%
De 25 a 34 anos	7,2%	9,2%	72,5%	3,9%	4,6%	2,6%
De 35 a 44 anos	7,5%	8,1%	66,9%	8,8%	8,1%	0,6%
De 45 a 59 anos	4,6%	9,3%	69,0%	8,8%	6,9%	1,4%
60 anos ou mais	6,6%	10,9%	69,4%	7,7%	3,3%	2,2%
Ensino Fundamental	9,2%	11,5%	65,9%	8,8%	3,2%	1,4%
Ensino Médio	6,1%	9,2%	72,4%	6,3%	4,2%	1,8%
Ensino Superior	3,9%	6,3%	70,7%	6,3%	11,2%	1,5%
PEA	6,4%	8,8%	70,3%	6,8%	6,4%	1,4%
Não PEA	6,3%	9,7%	70,0%	7,3%	4,7%	2,0%

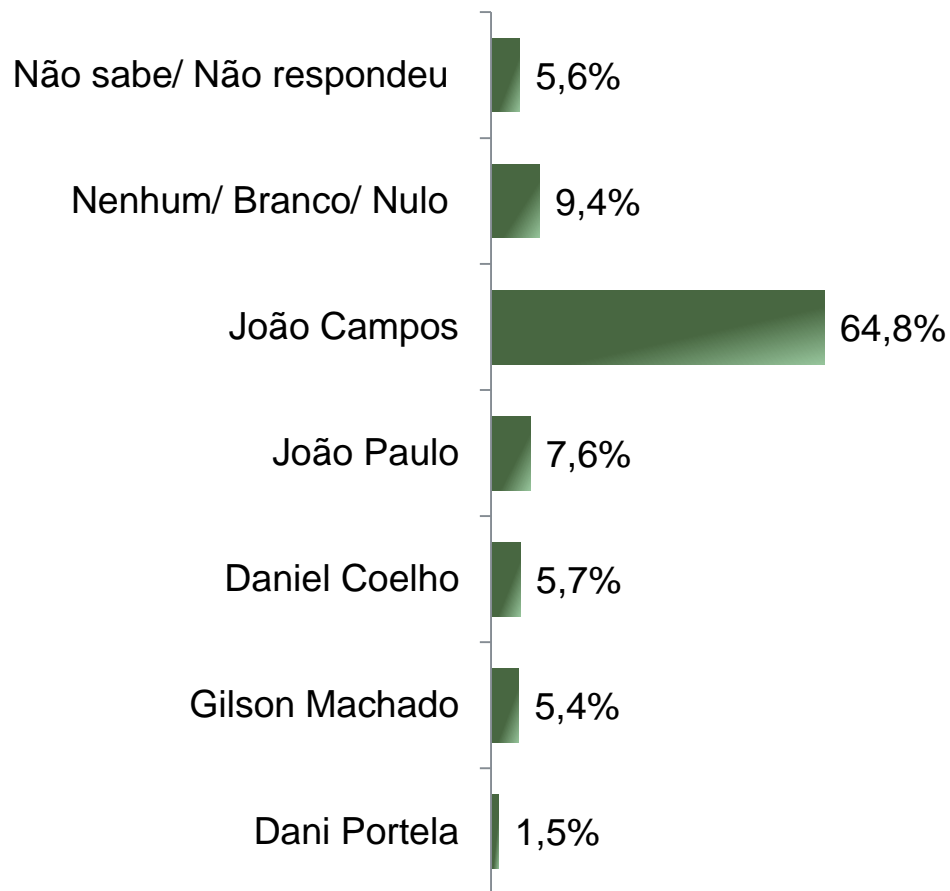
Se as eleições para Prefeito de Recife fossem hoje e os candidatos AGORA fossem esses, em quem o(a) Sr(a) votaria?



De acordo com a Resolução-TSE n.º 23.600/2019, essa pesquisa está registrada no Tribunal Superior Eleitoral sob o n.º PE-06311/2024 para o cargo de Prefeito.

Situação Eleitoral – Prefeito

ESTIMULADA – Cenário 4



BASE: Eleitores do município de Recife (802)

Se as eleições para Prefeito de Recife fossem hoje e os candidatos AGORA fossem esses, em quem o(a) Sr(a) votaria?



De acordo com a Resolução-TSE n.º 23.600/2019, essa pesquisa está registrada no Tribunal Superior Eleitoral sob o n.º PE-06311/2024 para o cargo de Prefeito.

Situação Eleitoral – Prefeito

ESTIMULADA – Cenário 4

	Não sabe/ Não respondeu	Nenhum/ Branco/ Nulo	João Campos	João Paulo	Daniel Coelho	Gilson Machado	Dani Portela
Masculino	6,3%	11,3%	57,4%	8,5%	7,7%	7,1%	1,6%
Feminino	5,0%	7,8%	71,0%	6,8%	4,1%	3,9%	1,4%
De 16 a 24 anos	6,7%	6,7%	72,2%	2,2%	3,3%	5,6%	3,3%
De 25 a 34 anos	7,2%	10,5%	69,3%	2,6%	3,9%	4,6%	2,0%
De 35 a 44 anos	6,9%	9,4%	63,1%	5,6%	6,9%	6,9%	1,3%
De 45 a 59 anos	3,7%	8,8%	63,0%	10,2%	7,4%	6,5%	0,5%
60 anos ou mais	4,9%	10,4%	61,2%	13,1%	5,5%	3,3%	1,6%
Ensino Fundamental	6,9%	11,5%	59,0%	11,5%	7,4%	2,8%	0,9%
Ensino Médio	5,8%	9,5%	67,9%	6,8%	5,3%	3,7%	1,1%
Ensino Superior	3,9%	6,8%	65,4%	4,9%	4,9%	11,2%	2,9%
PEA	5,8%	9,2%	64,3%	7,8%	5,8%	6,0%	1,2%
Não PEA	5,3%	9,7%	65,7%	7,3%	5,7%	4,3%	2,0%

Se as eleições para Prefeito de Recife fossem hoje e os candidatos AGORA fossem esses, em quem o(a) Sr(a) votaria?



Rejeição Eleitoral – Prefeito

ESTIMULADA – RM*

De acordo com a Resolução-TSE n.º 23.600/2019, essa pesquisa está registrada no Tribunal Superior Eleitoral sob o n.º PE-06311/2024 para o cargo de Prefeito.

16

**Cada entrevistado poderia citar mais de 1 (um) candidato*



BASE: Eleitores do município de Recife (802)

Se as eleições para Prefeito de Recife fossem hoje em qual/ quais desses candidatos o(a) Sr(a) NÃO VOTARIA DE JEITO NENHUM?



Impacto de apoios na decisão de votar em um candidato a Prefeito

De acordo com a Resolução-TSE n.º 23.600/2019, essa pesquisa está registrada no Tribunal Superior Eleitoral sob o n.º PE-06311/2024 para o cargo de Prefeito.



Impacto da indicação do(a) _____ na decisão de votar em um candidato a Prefeito de Recife

ESTIMULADA

De acordo com a Resolução-TSE n.º 23.600/2019, essa pesquisa está registrada no Tribunal Superior Eleitoral sob o n.º PE-06311/2024 para o cargo de Prefeito.

18

	Com certeza votaria	Poderia votar	Jamais votaria	Não sabe/ não opinou
Presidente Lula	32,3%	25,4%	38,8%	3,5%
Ex-Presidente Jair Bolsonaro	20,4%	17,2%	59,9%	2,5%
Governadora Raquel Lyra	13,0%	26,8%	55,2%	5,0%

BASE: Eleitores do município de Recife (802)

O(A) Sr(a) com certeza votaria, poderia votar ou jamais votaria em um candidato indicado pelo(a) _____ ?



Avaliação da Administração Municipal

De acordo com a Resolução-TSE n.º 23.600/2019, essa pesquisa está registrada no Tribunal Superior Eleitoral sob o n.º PE-06311/2024 para o cargo de Prefeito.

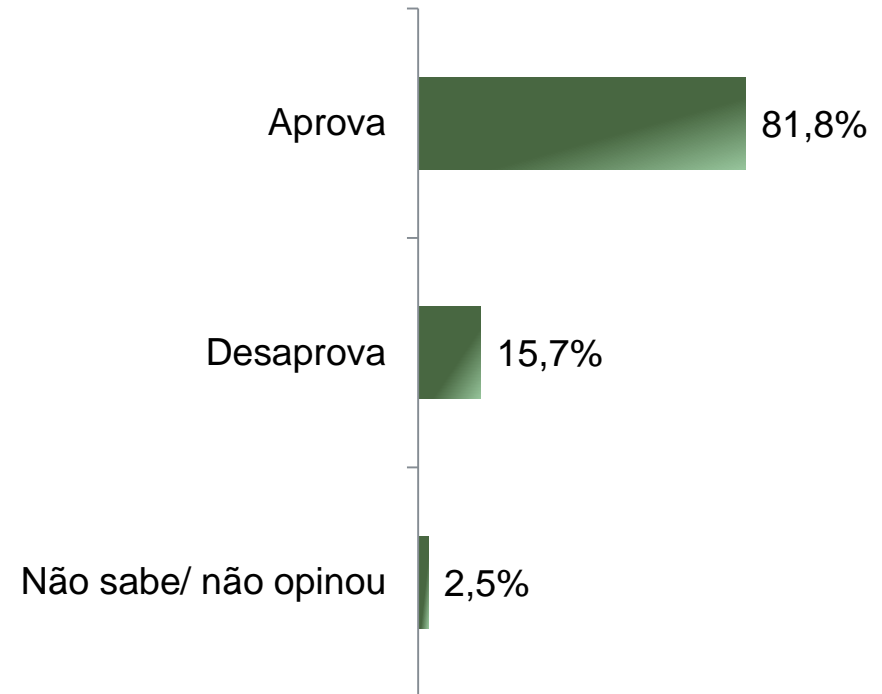
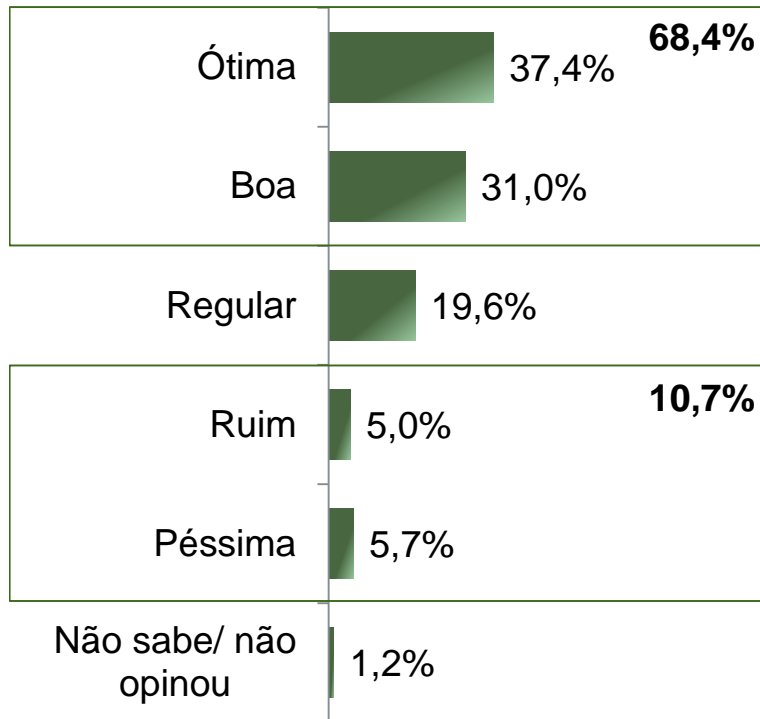


Avaliação e Aprovação da administração do Prefeito João Campos

ESTIMULADA

De acordo com a Resolução-TSE n.º 23.600/2019, essa pesquisa está registrada no Tribunal Superior Eleitoral sob o n.º PE-06311/2024 para o cargo de Prefeito.

20



BASE: Eleitores do município de Recife (802)

A administração do Prefeito de Recife, João Campos, está sendo ótima, boa, regular, ruim ou péssima?
De uma maneira geral, o(a) Sr(a) diria que aprova ou desaprova a administração do Prefeito de Recife, João Campos, até o momento?



Avaliação e Aprovação da administração do Prefeito João Campos

COMPARATIVO

De acordo com a Resolução-TSE n.º 23.600/2019, essa pesquisa está registrada no Tribunal Superior Eleitoral sob o n.º PE-06311/2024 para o cargo de Prefeito.

	Abril 2023	Março 2024
Ótima	9,6%	37,4%
Boa	32,6%	31,0%
Regular	37,1%	19,6%
Ruim	5,6%	5,0%
Péssima	13,1%	5,7%
Não sabe/ não opinou	2,0%	1,2%

	Abril 2023	Março 2024
Aprova	66,3%	81,8%
Desaprova	28,4%	15,7%
Não sabe/ não opinou	5,3%	2,5%

BASE: Eleitores do município de Recife

A administração do Prefeito de Recife, João Campos, está sendo ótima, boa, regular, ruim ou péssima?
De uma maneira geral, o(a) Sr(a) diria que aprova ou desaprova a administração do Prefeito de Recife, João Campos, até o momento?



Aprovação da administração do Prefeito João Campos

ESTIMULADA

De acordo com a Resolução-TSE n.º 23.600/2019, essa pesquisa está registrada no Tribunal Superior Eleitoral sob o n.º PE-06311/2024 para o cargo de Prefeito.

22

	Aprova	Desaprova	Não sabe/ não opinou
Masculino	76,6%	20,9%	2,5%
Feminino	86,1%	11,4%	2,5%
De 16 a 24 anos	84,4%	13,3%	2,2%
De 25 a 34 anos	83,0%	14,4%	2,6%
De 35 a 44 anos	81,9%	16,3%	1,9%
De 45 a 59 anos	81,0%	16,7%	2,3%
60 anos ou mais	80,3%	16,4%	3,3%
Ensino Fundamental	79,7%	18,0%	2,3%
Ensino Médio	82,9%	14,2%	2,9%
Ensino Superior	82,0%	16,1%	2,0%
PEA	81,7%	15,7%	2,6%
Não PEA	82,0%	15,7%	2,3%

De uma maneira geral, o(a) Sr(a) diria que aprova ou desaprova a administração do Prefeito de Recife, João Campos, até o momento?



Avaliação da Administração Estadual

De acordo com a Resolução-TSE n.º 23.600/2019, essa pesquisa está registrada no Tribunal Superior Eleitoral sob o n.º PE-06311/2024 para o cargo de Prefeito.

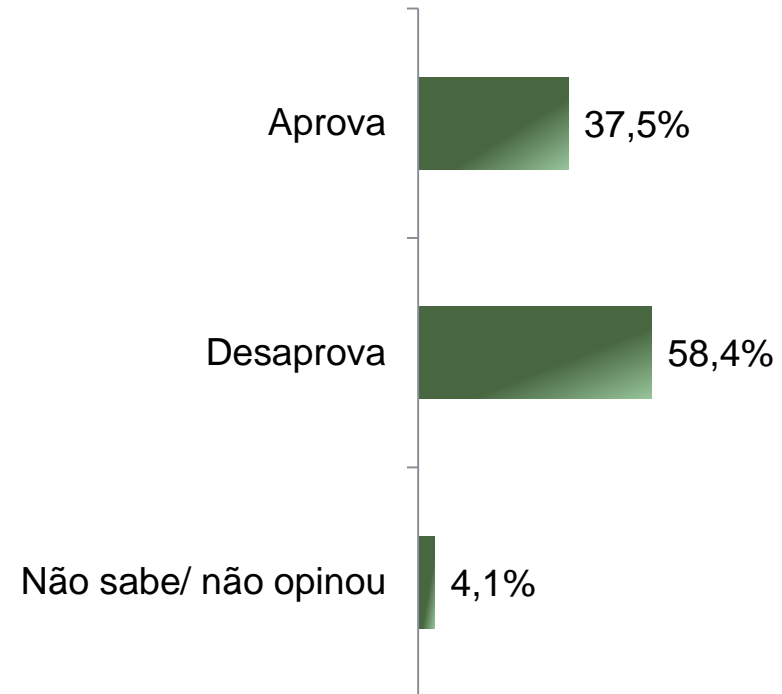
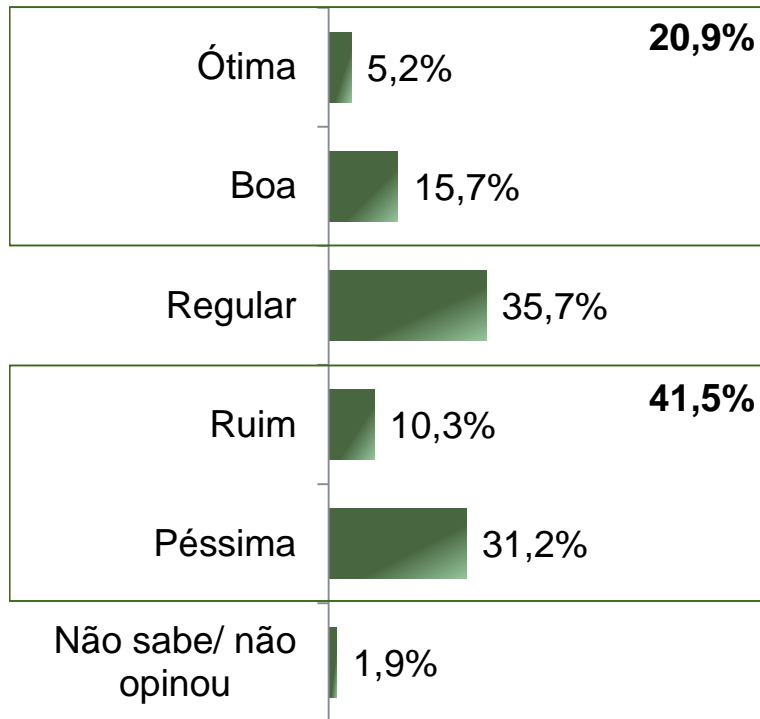


Avaliação e Aprovação da administração da Governadora Raquel Lyra

ESTIMULADA

De acordo com a Resolução-TSE n.º 23.600/2019, essa pesquisa está registrada no Tribunal Superior Eleitoral sob o n.º PE-06311/2024 para o cargo de Prefeito.

24



BASE: Eleitores do município de Recife (802)

A administração da Governadora de Pernambuco, Raquel Lyra, está sendo ótima, boa, regular, ruim ou péssima?
De uma maneira geral, o(a) Sr(a) diria que aprova ou desaprova a administração da Governadora de Pernambuco, Raquel Lyra, até o momento?



Avaliação e Aprovação da administração da Governadora Raquel Lyra

COMPARATIVO

De acordo com a Resolução-TSE n.º 23.600/2019, essa pesquisa está registrada no Tribunal Superior Eleitoral sob o n.º PE-06311/2024 para o cargo de Prefeito.

25

	Abril 2023	Março 2024
Ótima	12,0%	5,2%
Boa	27,5%	15,7%
Regular	35,4%	35,7%
Ruim	9,1%	10,3%
Péssima	12,4%	31,2%
Não sabe/ não opinou	3,7%	1,9%

	Abril 2023	Março 2024
Aprova	63,1%	37,5%
Desaprova	30,6%	58,4%
Não sabe/ não opinou	6,3%	4,1%

BASE: Eleitores do município de Recife

A administração da Governadora de Pernambuco, Raquel Lyra, está sendo ótima, boa, regular, ruim ou péssima?
De uma maneira geral, o(a) Sr(a) diria que aprova ou desaprova a administração da Governadora de Pernambuco, Raquel Lyra, até o momento?



Aprovação da administração da Governadora Raquel Lyra

ESTIMULADA

De acordo com a Resolução-TSE n.º 23.600/2019, essa pesquisa está registrada no Tribunal Superior Eleitoral sob o n.º PE-06311/2024 para o cargo de Prefeito.

26

	Aprova	Desaprova	Não sabe/ não opinou
Masculino	40,9%	56,9%	2,2%
Feminino	34,7%	59,6%	5,7%
De 16 a 24 anos	45,6%	52,2%	2,2%
De 25 a 34 anos	34,6%	62,1%	3,3%
De 35 a 44 anos	36,3%	59,4%	4,4%
De 45 a 59 anos	35,2%	61,1%	3,7%
60 anos ou mais	39,9%	54,1%	6,0%
Ensino Fundamental	40,1%	56,2%	3,7%
Ensino Médio	36,1%	60,0%	3,9%
Ensino Superior	37,6%	57,6%	4,9%
PEA	39,6%	56,4%	4,0%
Não PEA	34,0%	61,7%	4,3%

De uma maneira geral, o(a) Sr(a) diria que aprova ou desaprova a administração da Governadora de Pernambuco, Raquel Lyra, até o momento?



Avaliação da Administração Federal

De acordo com a Resolução-TSE n.º 23.600/2019, essa pesquisa está registrada no Tribunal Superior Eleitoral sob o n.º PE-06311/2024 para o cargo de Prefeito.

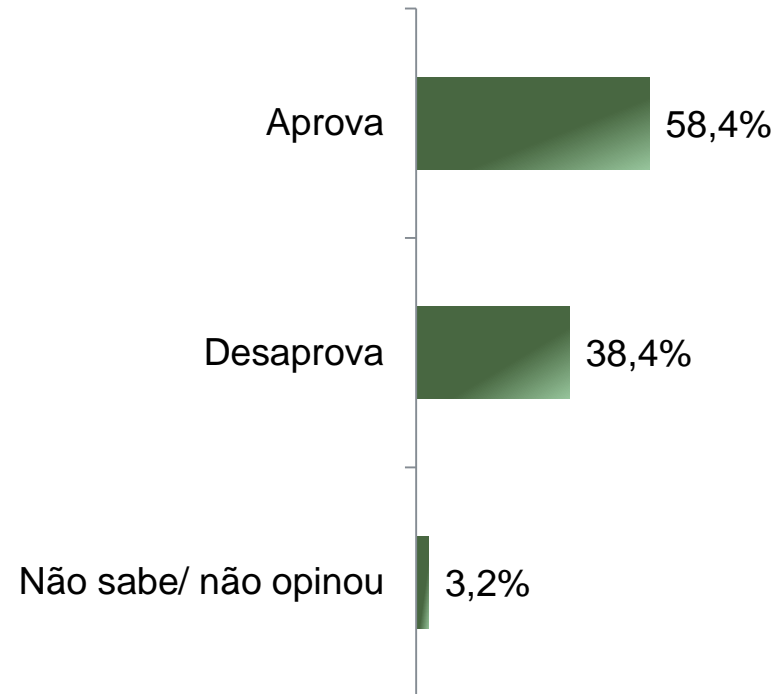
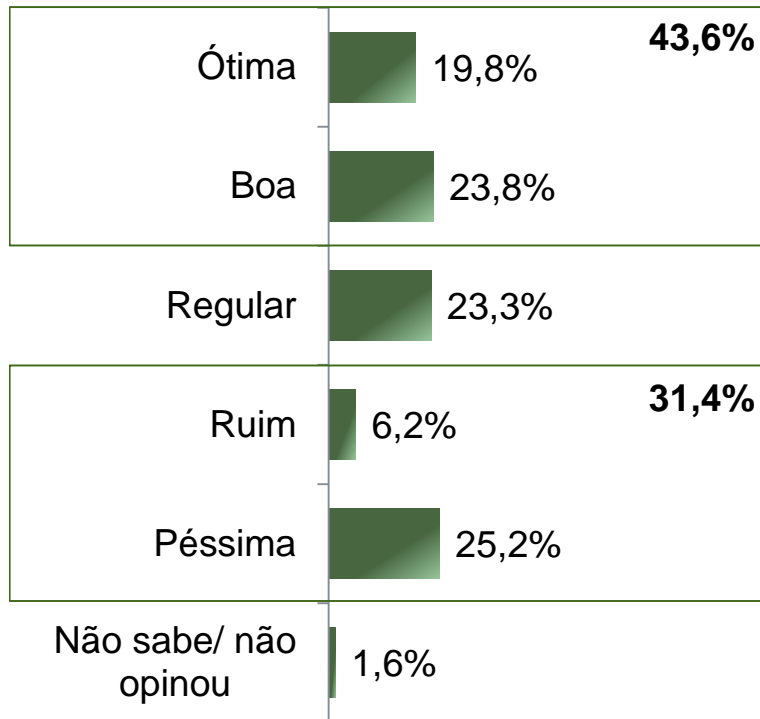


Avaliação e Aprovação da administração do Presidente Lula

ESTIMULADA

De acordo com a Resolução-TSE n.º 23.600/2019, essa pesquisa está registrada no Tribunal Superior Eleitoral sob o n.º PE-06311/2024 para o cargo de Prefeito.

28



BASE: Eleitores do município de Recife (802)

A administração do Presidente Lula está sendo ótima, boa, regular, ruim ou péssima?
De uma maneira geral, o(a) Sr(a) diria que aprova ou desaprova a administração do Presidente Lula, até o momento?



Avaliação e Aprovação da administração do Presidente Lula

COMPARATIVO

De acordo com a Resolução-TSE n.º 23.600/2019, essa pesquisa está registrada no Tribunal Superior Eleitoral sob o n.º PE-06311/2024 para o cargo de Prefeito.

	Abril 2023	Março 2024
Ótima	22,7%	19,8%
Boa	26,0%	23,8%
Regular	21,7%	23,3%
Ruim	5,6%	6,2%
Péssima	21,9%	25,2%
Não sabe/ não opinou	2,1%	1,6%

	Abril 2023	Março 2024
Aprova	62,6%	58,4%
Desaprova	32,5%	38,4%
Não sabe/ não opinou	4,9%	3,2%

BASE: Eleitores do município de Recife

A administração do Presidente Lula está sendo ótima, boa, regular, ruim ou péssima?
De uma maneira geral, o(a) Sr(a) diria que aprova ou desaprova a administração do Presidente Lula, até o momento?



Aprovação da administração do Presidente Lula

ESTIMULADA

De acordo com a Resolução-TSE n.º 23.600/2019, essa pesquisa está registrada no Tribunal Superior Eleitoral sob o n.º PE-06311/2024 para o cargo de Prefeito.

30

	Aprova	Desaprova	Não sabe/ não opinou
Masculino	52,7%	44,8%	2,5%
Feminino	63,0%	33,1%	3,9%
De 16 a 24 anos	67,8%	31,1%	1,1%
De 25 a 34 anos	57,5%	38,6%	3,9%
De 35 a 44 anos	55,0%	41,3%	3,8%
De 45 a 59 anos	55,1%	41,2%	3,7%
60 anos ou mais	61,2%	36,1%	2,7%
Ensino Fundamental	66,8%	30,0%	3,2%
Ensino Médio	58,4%	38,2%	3,4%
Ensino Superior	49,3%	47,8%	2,9%
PEA	57,6%	38,8%	3,6%
Não PEA	59,7%	37,7%	2,7%

De uma maneira geral, o(a) Sr(a) diria que aprova ou desaprova a administração do Presidente Lula, até o momento?





Obrigado pela atenção!