

De acordo com a Resolução-TSE n.º 23.600/2019, essa pesquisa está registrada no Tribunal Superior Eleitoral sob o n.º SP-04441/2024 para o cargo de Prefeito.



## Pesquisa de Opinião Pública Município de Piracicaba

---

Account Manager: Murilo Hidalgo

# Metodologia

De acordo com a Resolução-TSE n.º 23.600/2019, essa pesquisa está registrada no Tribunal Superior Eleitoral sob o n.º SP-04441/2024 para o cargo de Prefeito.



# Metodologia

De acordo com a Resolução-TSE n.º 23.600/2019, essa pesquisa está registrada no Tribunal Superior Eleitoral sob o n.º SP-04441/2024 para o cargo de Prefeito.

Curitiba, 03 de abril de 2024

## Objetivo

Pesquisa de opinião pública realizada no município de Piracicaba com o objetivo de consultar à população sobre a situação eleitoral para o Executivo Municipal em 2024 e avaliação das administrações Municipal, Estadual e Federal.

## Abrangência

Município de Piracicaba.

## Coleta de dados

Coleta de dados realizada através de entrevistas pessoais, entre os dias 28 de março a 02 de abril de 2024

## Amostragem

A amostra é representativa da população da área pesquisada e foi selecionada em duas etapas. Na primeira etapa realizou-se um sorteio probabilístico das localidades onde as entrevistas foram realizadas através do método PPT (Probabilidade Proporcional ao Tamanho), considerando a população residente nas localidades como base para essa seleção. Na segunda etapa, a seleção dentro da localidade, foi feita utilizando-se quotas amostrais proporcionais, em função das seguintes variáveis: gênero, faixa etária, escolaridade e renda domiciliar mensal.

## Tamanho da Amostra e Margem de Erro

Para a realização desta pesquisa foi utilizada uma amostra de 700 eleitores. Tal amostra representativa do município de Piracicaba atinge um grau de confiança de 95,0% para uma margem estimada de erro de aproximadamente 3,8 pontos percentuais para os resultados gerais.

## Auditoria e Qualidade

Coleta de dados realizada por equipe especializada e treinada pela Paraná Pesquisas, com experiência em pesquisas de opinião. O trabalho de cada entrevistador foi auditado em aproximadamente 20,0% para a garantia da qualidade dos dados coletados.



# Situação Eleitoral para o Executivo Municipal

De acordo com a Resolução-TSE n.º 23.600/2019, essa pesquisa está registrada no Tribunal Superior Eleitoral sob o n.º SP-04441/2024 para o cargo de Prefeito.

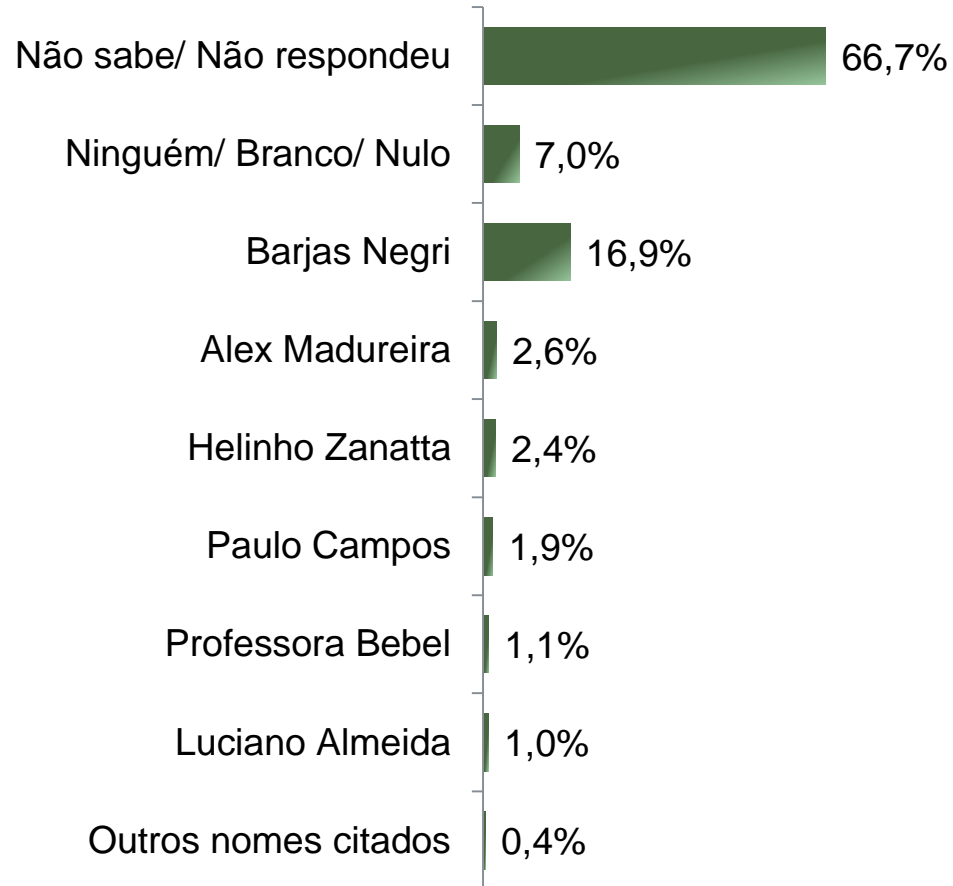


# Situação Eleitoral – Prefeito

## ESPONTÂNEA

De acordo com a Resolução-TSE n.º 23.600/2019, essa pesquisa está registrada no Tribunal Superior Eleitoral sob o n.º SP-04441/2024 para o cargo de Prefeito.

5



BASE: Eleitores do município de Piracicaba (700)

Se as eleições para Prefeito de Piracicaba fossem hoje, em quem o(a) Sr(a) votaria?

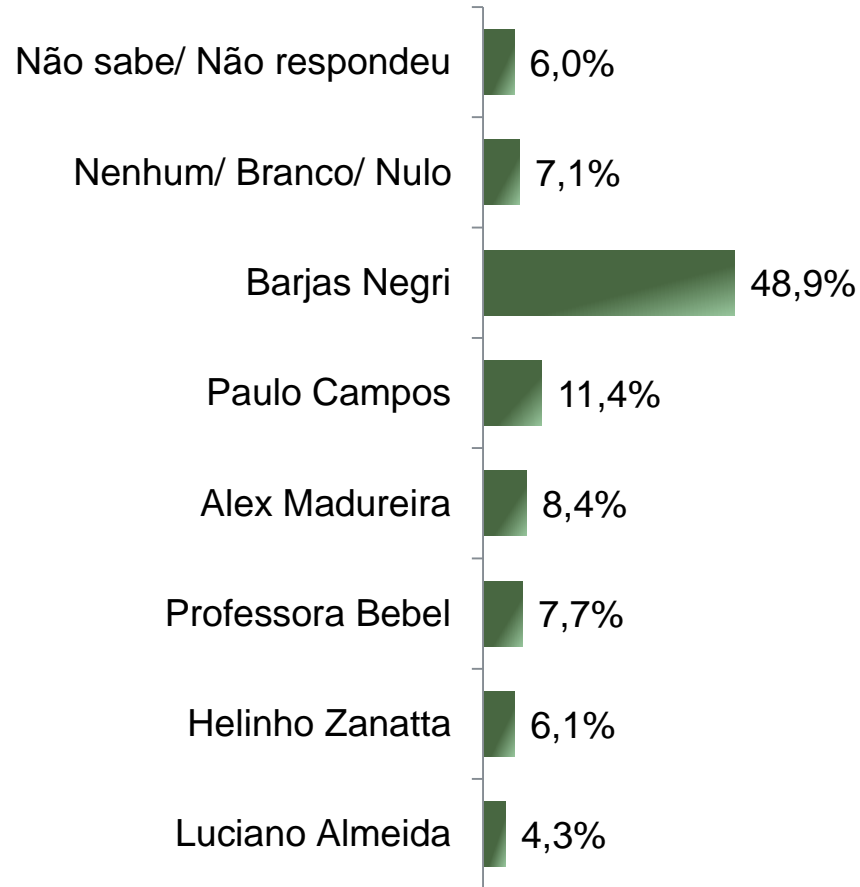


# Situação Eleitoral – Prefeito

## ESTIMULADA – Cenário 1

De acordo com a Resolução-TSE n.º 23.600/2019, essa pesquisa está registrada no Tribunal Superior Eleitoral sob o n.º SP-04441/2024 para o cargo de Prefeito.

6



BASE: Eleitores do município de Piracicaba (700)

Se as eleições para Prefeito de Piracicaba fossem hoje e os candidatos fossem esses, em quem o(a) Sr(a) votaria?



# Situação Eleitoral – Prefeito

## COMPARATIVO – Cenário 1

De acordo com a Resolução-TSE n.º 23.600/2019, essa pesquisa está registrada no Tribunal Superior Eleitoral sob o n.º SP-04441/2024 para o cargo de Prefeito.

7

	Agosto 2023	Abril 2024
Não sabe/ Não respondeu	4,7%	6,0%
Nenhum/ Branco/ Nulo	10,3%	7,1%
Barjas Negri	49,3%	48,9%
Paulo Campos	10,3%	11,4%
Alex Madureira	6,1%	8,4%
Professora Bebel	6,8%	7,7%
Helinho Zanatta	7,4%	6,1%
Luciano Almeida	4,9%	4,3%

BASE: Eleitores do município de Piracicaba

Se as eleições para Prefeito de Piracicaba fossem hoje e os candidatos fossem esses, em quem o(a) Sr(a) votaria?



De acordo com a Resolução-TSE n.º 23.600/2019, essa pesquisa está registrada no Tribunal Superior Eleitoral sob o n.º SP-04441/2024 para o cargo de Prefeito.

# Situação Eleitoral – Prefeito

## ESTIMULADA – Cenário 1

	Não sabe/ Não respondeu	Nenhum/ Branco/ Nulo	Barjas Negri	Paulo Campos	Alex Madureira	Professora Bebel	Helinho Zanatta	Luciano Almeida
Masculino	4,3%	6,1%	51,4%	10,3%	8,2%	7,0%	7,0%	5,8%
Feminino	7,5%	8,1%	46,6%	12,4%	8,6%	8,4%	5,4%	3,0%
De 16 a 24 anos	9,1%	7,8%	41,6%	7,8%	10,4%	10,4%	5,2%	7,8%
De 25 a 34 anos	4,8%	9,5%	50,0%	10,3%	9,5%	7,9%	4,0%	4,0%
De 35 a 44 anos	6,1%	6,8%	50,0%	13,5%	8,8%	6,8%	5,4%	2,7%
De 45 a 59 anos	7,4%	6,3%	48,0%	13,1%	6,3%	6,9%	8,0%	4,0%
60 anos ou mais	4,0%	6,3%	51,1%	10,3%	8,6%	8,0%	6,9%	4,6%
Ensino Fundamental	6,7%	4,8%	51,9%	13,8%	4,8%	6,2%	7,1%	4,8%
Ensino Médio	4,8%	9,3%	51,4%	11,8%	7,7%	6,4%	5,1%	3,5%
Ensino Superior	7,3%	6,2%	40,7%	7,9%	14,1%	11,9%	6,8%	5,1%
PEA	6,8%	7,4%	47,7%	10,4%	9,1%	7,7%	5,7%	5,1%
Não PEA	4,3%	6,5%	51,3%	13,5%	7,0%	7,8%	7,0%	2,6%

Se as eleições para Prefeito de Piracicaba fossem hoje e os candidatos fossem esses, em quem o(a) Sr(a) votaria?



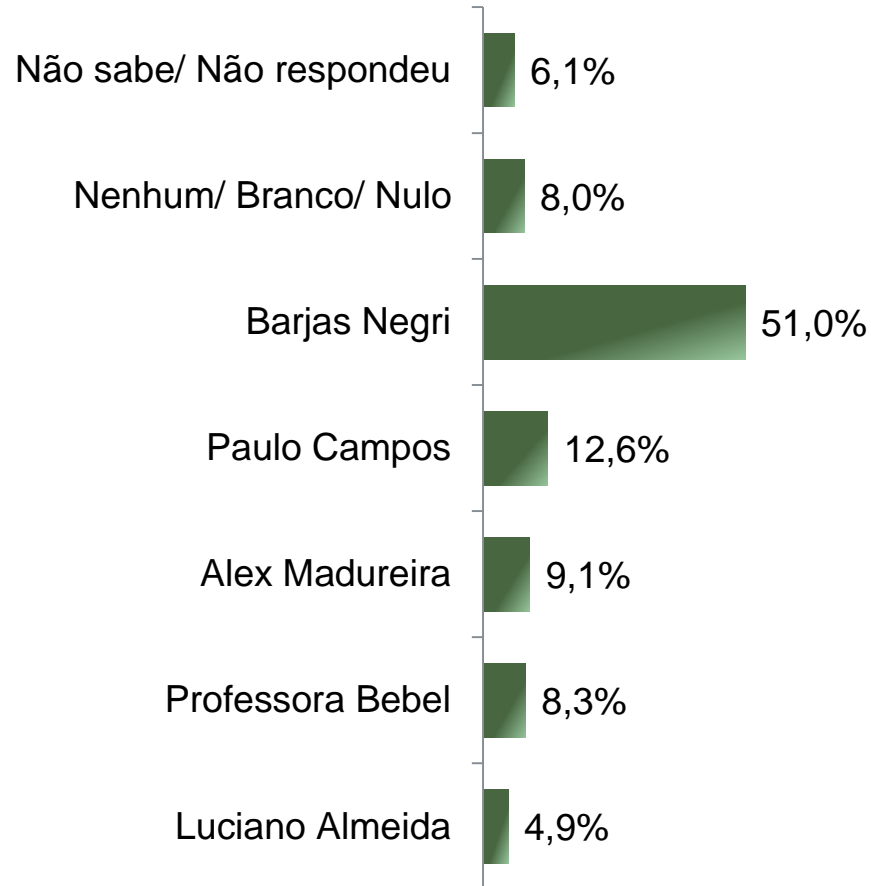


# Situação Eleitoral – Prefeito

## ESTIMULADA – Cenário 2

De acordo com a Resolução-TSE n.º 23.600/2019, essa pesquisa está registrada no Tribunal Superior Eleitoral sob o n.º SP-04441/2024 para o cargo de Prefeito.

9



BASE: Eleitores do município de Piracicaba (700)

Se as eleições para Prefeito de Piracicaba fossem hoje e os candidatos AGORA fossem esses, em quem o(a) Sr(a) votaria?



# Situação Eleitoral – Prefeito

## COMPARATIVO – Cenário 2

De acordo com a Resolução-TSE n.º 23.600/2019, essa pesquisa está registrada no Tribunal Superior Eleitoral sob o n.º SP-04441/2024 para o cargo de Prefeito.

10

	Agosto 2023	Abril 2024
Não sabe/ Não respondeu	5,4%	6,1%
Nenhum/ Branco/ Nulo	11,7%	8,0%
Barjas Negri	51,7%	51,0%
Paulo Campos	12,2%	12,6%
Alex Madureira	6,6%	9,1%
Professora Bebel	7,5%	8,3%
Luciano Almeida	4,9%	4,9%

BASE: Eleitores do município de Piracicaba

Se as eleições para Prefeito de Piracicaba fossem hoje e os candidatos AGORA fossem esses, em quem o(a) Sr(a) votaria?



De acordo com a Resolução-TSE n.º 23.600/2019, essa pesquisa está registrada no Tribunal Superior Eleitoral sob o n.º SP-04441/2024 para o cargo de Prefeito.

# Situação Eleitoral – Prefeito

## ESTIMULADA – Cenário 2

	Não sabe/ Não respondeu	Nenhum/ Branco/ Nulo	Barjas Negri	Paulo Campos	Alex Madureira	Professora Bebel	Luciano Almeida
Masculino	4,0%	7,9%	54,1%	11,9%	8,5%	7,6%	6,1%
Feminino	8,1%	8,1%	48,2%	13,2%	9,7%	8,9%	3,8%
De 16 a 24 anos	10,4%	7,8%	41,6%	10,4%	10,4%	11,7%	7,8%
De 25 a 34 anos	5,6%	9,5%	50,8%	10,3%	9,5%	8,7%	5,6%
De 35 a 44 anos	5,4%	7,4%	52,0%	15,5%	9,5%	6,8%	3,4%
De 45 a 59 anos	7,4%	8,0%	50,3%	13,7%	8,6%	7,4%	4,6%
60 anos ou mais	4,0%	7,5%	55,2%	11,5%	8,6%	8,6%	4,6%
Ensino Fundamental	7,1%	5,2%	55,2%	14,8%	5,7%	6,7%	5,2%
Ensino Médio	5,1%	9,9%	53,4%	13,1%	8,3%	6,4%	3,8%
Ensino Superior	6,8%	7,9%	41,8%	9,0%	14,7%	13,6%	6,2%
PEA	7,0%	8,3%	49,6%	11,5%	10,2%	7,9%	5,5%
Não PEA	4,3%	7,4%	53,9%	14,8%	7,0%	9,1%	3,5%

Se as eleições para Prefeito de Piracicaba fossem hoje e os candidatos AGORA fossem esses, em quem o(a) Sr(a) votaria?



# Rejeição Eleitoral – Prefeito

## ESTIMULADA – RM\*

De acordo com a Resolução-TSE n.º 23.600/2019, essa pesquisa está registrada no Tribunal Superior Eleitoral sob o n.º SP-04441/2024 para o cargo de Prefeito.

12

*\*Cada entrevistado poderia citar mais de 1 (um) candidato*



BASE: Eleitores do município de Piracicaba (700)

Se as eleições para Prefeito de Piracicaba fossem hoje em qual/ quais desses candidatos o(a) Sr(a) NÃO VOTARIA DE JEITO NENHUM?



# Impacto de apoios na decisão de votar em um candidato a Prefeito

De acordo com a Resolução-TSE n.º 23.600/2019, essa pesquisa está registrada no Tribunal Superior Eleitoral sob o n.º SP-04441/2024 para o cargo de Prefeito.



# Impacto da indicação do \_\_\_\_\_ na decisão de votar em um candidato a Prefeito de Piracicaba

## ESTIMULADA

De acordo com a Resolução-TSE n.º 23.600/2019, essa pesquisa está registrada no Tribunal Superior Eleitoral sob o n.º SP-04441/2024 para o cargo de Prefeito.

14

	Com certeza votaria	Poderia votar	Jamais votaria	Não sabe/ não opinou
Ex-Presidente Jair Bolsonaro	32,9%	20,4%	43,1%	3,6%
Governador Tarcísio de Freitas	27,4%	36,6%	31,4%	4,6%
Presidente Lula	20,7%	19,3%	57,4%	2,6%

BASE: Eleitores do município de Piracicaba (700)

O(A) Sr(a) com certeza votaria, poderia votar ou jamais votaria em um candidato indicado pelo \_\_\_\_\_?



# Avaliação da Administração Municipal

De acordo com a Resolução-TSE n.º 23.600/2019, essa pesquisa está registrada no Tribunal Superior Eleitoral sob o n.º SP-04441/2024 para o cargo de Prefeito.

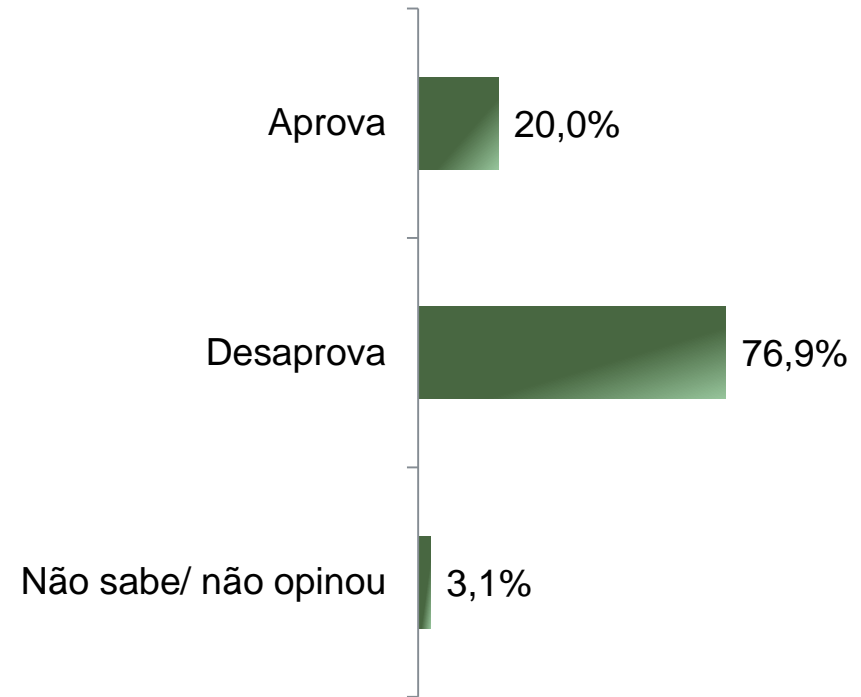
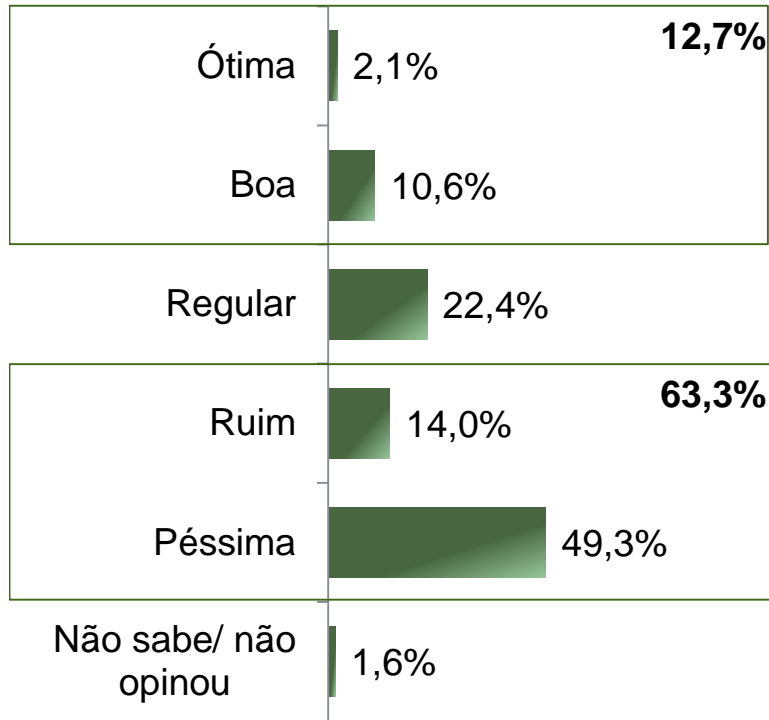


# Avaliação e Aprovação da administração do Prefeito Luciano Almeida

ESTIMULADA

De acordo com a Resolução-TSE n.º 23.600/2019, essa pesquisa está registrada no Tribunal Superior Eleitoral sob o n.º SP-04441/2024 para o cargo de Prefeito.

16



BASE: Eleitores do município de Piracicaba (700)

A administração do Prefeito de Piracicaba, Luciano Almeida, está sendo ótima, boa, regular, ruim ou péssima?  
De uma maneira geral, o(a) Sr(a) diria que aprova ou desaprova a administração do Prefeito de Piracicaba, Luciano Almeida, até o momento?





# Avaliação e Aprovação da administração do Prefeito Luciano Almeida

## COMPARATIVO

De acordo com a Resolução-TSE n.º 23.600/2019, essa pesquisa está registrada no Tribunal Superior Eleitoral sob o n.º SP-04441/2024 para o cargo de Prefeito.

17

	Agosto 2023	Abril 2024
Ótima	2,2%	2,1%
Boa	11,5%	10,6%
Regular	21,1%	22,4%
Ruim	14,8%	14,0%
Péssima	48,7%	49,3%
Não sabe/ não opinou	1,7%	1,6%

	Agosto 2023	Abril 2024
Aprova	22,5%	20,0%
Desaprova	74,6%	76,9%
Não sabe/ não opinou	2,9%	3,1%

BASE: Eleitores do município de Piracicaba

A administração do Prefeito de Piracicaba, Luciano Almeida, está sendo ótima, boa, regular, ruim ou péssima?  
De uma maneira geral, o(a) Sr(a) diria que aprova ou desaprova a administração do Prefeito de Piracicaba, Luciano Almeida, até o momento?



# Aprovação da administração do Prefeito Luciano Almeida

## ESTIMULADA

De acordo com a Resolução-TSE n.º 23.600/2019, essa pesquisa está registrada no Tribunal Superior Eleitoral sob o n.º SP-04441/2024 para o cargo de Prefeito.

18

	Aprova	Desaprova	Não sabe/ não opinou
Masculino	21,0%	76,9%	2,1%
Feminino	19,1%	76,8%	4,0%
De 16 a 24 anos	33,8%	63,6%	2,6%
De 25 a 34 anos	23,0%	74,6%	2,4%
De 35 a 44 anos	18,2%	79,1%	2,7%
De 45 a 59 anos	16,0%	80,0%	4,0%
60 anos ou mais	17,2%	79,3%	3,4%
Ensino Fundamental	19,0%	77,6%	3,3%
Ensino Médio	20,4%	77,0%	2,6%
Ensino Superior	20,3%	75,7%	4,0%
PEA	20,6%	76,2%	3,2%
Não PEA	18,7%	78,3%	3,0%

De uma maneira geral, o(a) Sr(a) diria que aprova ou desaprova a administração do Prefeito de Piracicaba, Luciano Almeida, até o momento?



# Avaliação da Administração Estadual

De acordo com a Resolução-TSE n.º 23.600/2019, essa pesquisa está registrada no Tribunal Superior Eleitoral sob o n.º SP-04441/2024 para o cargo de Prefeito.

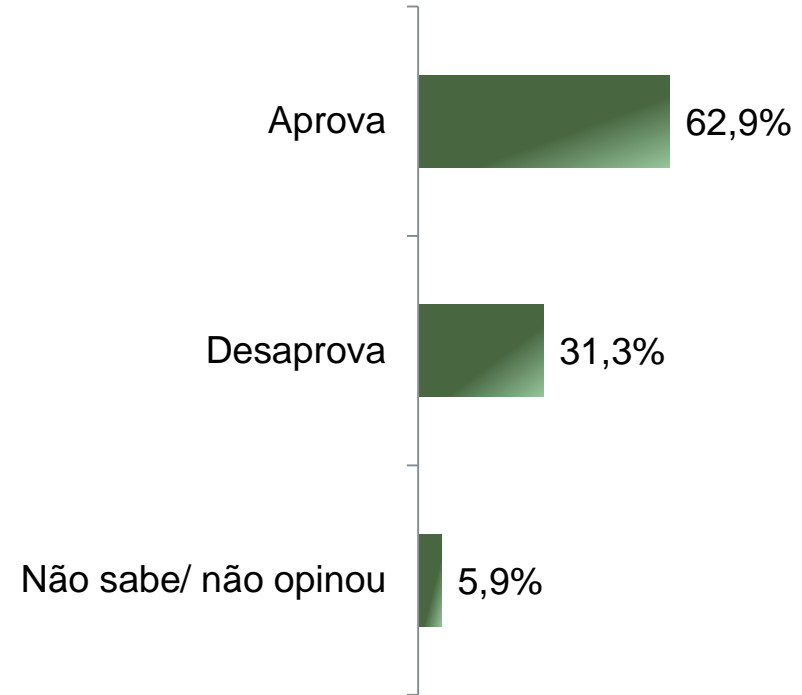
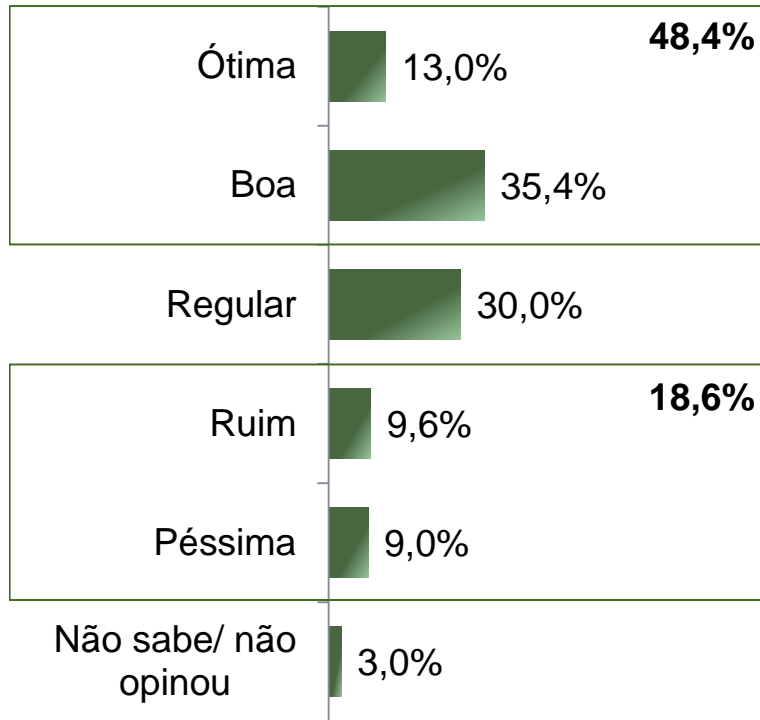


# Avaliação e Aprovação da administração do Governador Tarcísio de Freitas

ESTIMULADA

De acordo com a Resolução-TSE n.º 23.600/2019, essa pesquisa está registrada no Tribunal Superior Eleitoral sob o n.º SP-04441/2024 para o cargo de Prefeito.

20



BASE: Eleitores do município de Piracicaba (700)

A administração do Governador Tarcísio de Freitas está sendo ótima, boa, regular, ruim ou péssima?  
De uma maneira geral, o(a) Sr(a) diria que aprova ou desaprova a administração do Governador Tarcísio de Freitas, até o momento?



# Avaliação e Aprovação da administração do Governador Tarcísio de Freitas

## COMPARATIVO

De acordo com a Resolução-TSE n.º 23.600/2019, essa pesquisa está registrada no Tribunal Superior Eleitoral sob o n.º SP-04441/2024 para o cargo de Prefeito.

21

	Agosto 2023	Abril 2024
Ótima	20,4%	13,0%
Boa	28,2%	35,4%
Regular	30,7%	30,0%
Ruim	6,6%	9,6%
Péssima	11,2%	9,0%
Não sabe/ não opinou	2,9%	3,0%

	Agosto 2023	Abril 2024
Aprova	63,8%	62,9%
Desaprova	30,2%	31,3%
Não sabe/ não opinou	6,0%	5,9%

BASE: Eleitores do município de Piracicaba

A administração do Governador Tarcísio de Freitas está sendo ótima, boa, regular, ruim ou péssima?  
De uma maneira geral, o(a) Sr(a) diria que aprova ou desaprova a administração do Governador Tarcísio de Freitas, até o momento?



# Aprovação da administração do Governador Tarcísio de Freitas

ESTIMULADA

De acordo com a Resolução-TSE n.º 23.600/2019, essa pesquisa está registrada no Tribunal Superior Eleitoral sob o n.º SP-04441/2024 para o cargo de Prefeito.

22

	Aprova	Desaprova	Não sabe/ não opinou
Masculino	67,8%	26,7%	5,5%
Feminino	58,5%	35,3%	6,2%
De 16 a 24 anos	62,3%	29,9%	7,8%
De 25 a 34 anos	61,1%	32,5%	6,3%
De 35 a 44 anos	63,5%	32,4%	4,1%
De 45 a 59 anos	62,9%	32,0%	5,1%
60 anos ou mais	63,8%	29,3%	6,9%
Ensino Fundamental	61,4%	31,9%	6,7%
Ensino Médio	64,5%	29,4%	6,1%
Ensino Superior	61,6%	33,9%	4,5%
PEA	62,8%	31,3%	6,0%
Não PEA	63,0%	31,3%	5,7%

De uma maneira geral, o(a) Sr(a) diria que aprova ou desaprova a administração do Governador Tarcísio de Freitas, até o momento?



# Avaliação da Administração Federal

De acordo com a Resolução-TSE n.º 23.600/2019, essa pesquisa está registrada no Tribunal Superior Eleitoral sob o n.º SP-04441/2024 para o cargo de Prefeito.

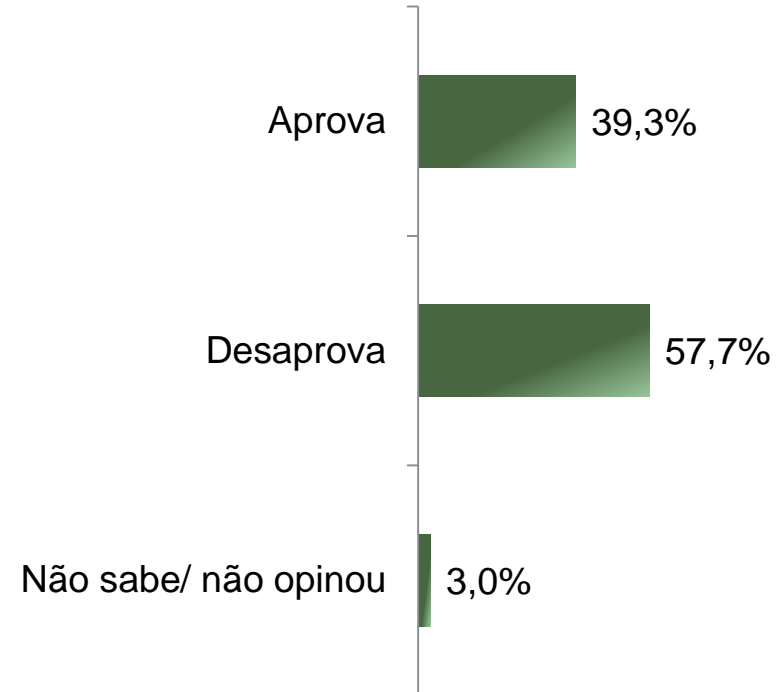
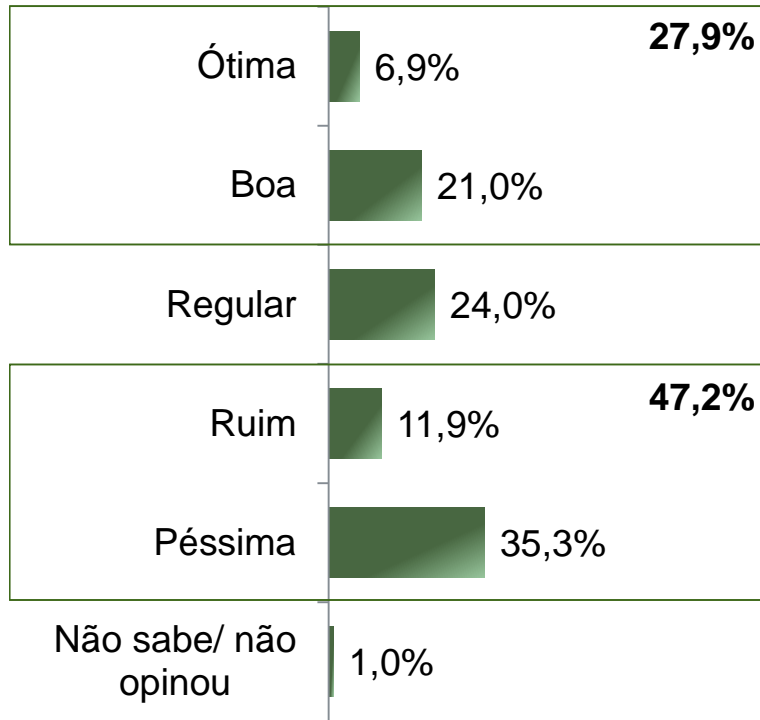


# Avaliação e Aprovação da administração do Presidente Lula

ESTIMULADA

De acordo com a Resolução-TSE n.º 23.600/2019, essa pesquisa está registrada no Tribunal Superior Eleitoral sob o n.º SP-04441/2024 para o cargo de Prefeito.

24



BASE: Eleitores do município de Piracicaba (700)

A administração do Presidente Lula está sendo ótima, boa, regular, ruim ou péssima?

De uma maneira geral, o(a) Sr(a) diria que aprova ou desaprova a administração do Presidente Lula, até o momento?





# Avaliação e Aprovação da administração do Presidente Lula

## COMPARATIVO

De acordo com a Resolução-TSE n.º 23.600/2019, essa pesquisa está registrada no Tribunal Superior Eleitoral sob o n.º SP-04441/2024 para o cargo de Prefeito.

25

	Agosto 2023	Abril 2024
Ótima	11,3%	6,9%
Boa	18,7%	21,0%
Regular	22,3%	24,0%
Ruim	9,5%	11,9%
Péssima	36,2%	35,3%
Não sabe/ não opinou	2,0%	1,0%

	Agosto 2023	Abril 2024
Aprova	41,6%	39,3%
Desaprova	54,3%	57,7%
Não sabe/ não opinou	4,1%	3,0%

BASE: Eleitores do município de Piracicaba

A administração do Presidente Lula está sendo ótima, boa, regular, ruim ou péssima?  
De uma maneira geral, o(a) Sr(a) diria que aprova ou desaprova a administração do Presidente Lula, até o momento?



# Aprovação da administração do Presidente Lula

ESTIMULADA

De acordo com a Resolução-TSE n.º 23.600/2019, essa pesquisa está registrada no Tribunal Superior Eleitoral sob o n.º SP-04441/2024 para o cargo de Prefeito.

26

	Aprova	Desaprova	Não sabe/ não opinou
Masculino	41,9%	55,9%	2,1%
Feminino	36,9%	59,3%	3,8%
De 16 a 24 anos	45,5%	51,9%	2,6%
De 25 a 34 anos	38,9%	58,7%	2,4%
De 35 a 44 anos	37,8%	60,1%	2,0%
De 45 a 59 anos	36,6%	61,1%	2,3%
60 anos ou mais	40,8%	54,0%	5,2%
Ensino Fundamental	42,9%	54,3%	2,9%
Ensino Médio	38,3%	59,4%	2,2%
Ensino Superior	36,7%	58,8%	4,5%
PEA	37,2%	60,9%	1,9%
Não PEA	43,5%	51,3%	5,2%

De uma maneira geral, o(a) Sr(a) diria que aprova ou desaprova a administração do Presidente Lula, até o momento?





**Obrigado pela atenção!**