

INSIGHT DAS REDAÇÕES. 2

A OPINIÃO DE QUEM
— FAZ OPINIÃO

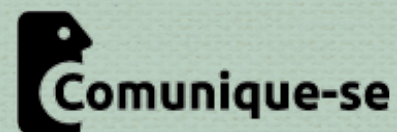
**PESQUISA COM JORNALISTAS
SOBRE O CENÁRIO POLÍTICO ATUAL**

Rodada 02 | Dezembro 2021



A OPINIÃO DE QUEM — FAZ OPINIÃO

Realização:



OBJETIVO

Levantamento online com **jornalistas** realizado pelo **IPESPE em parceria com a Kamplie Comunicação e o Grupo Comunique-se**. Foi disparado link do questionário pelo Grupo Comunique-se para contatos de seu banco de dados, sendo direcionados para responderem em ambiente online do IPESPE. Um total de **168 jornalistas** responderam o questionário e suas respostas, de forma agregada, foram submetidas a processamento eletrônico. O **objetivo** foi levantar informações para a elaboração do indicador **O² "Opinião de quem faz opinião"** sobre temas relevantes da agenda nacional.

Estes resultados se referem à **Rodada 2 do Projeto**. Os respondentes da segunda rodada não são os mesmos da primeira.

PERÍODO DE REALIZAÇÃO

As entrevistas foram realizadas no período de **08 a 20 de dezembro de 2021**.

AMOSTRA

- Foram entrevistados **168 jornalistas**, distribuídos em todas as regiões do país.
- Os percentuais que não totalizam 100% são decorrentes de arredondamento ou de múltiplas alternativas de resposta.

PERFIL DOS JORNALISTAS

Em qual meio de comunicação você atua? (MÚLTIPLAS RESPOSTAS)

64%

Atuam na internet.

22%

Atuam na televisão.

40%

Atuam em meios impressos
(jornais e revistas).

10%

Atuam em rádios.

5%

Atuam em outros meios
de comunicação.

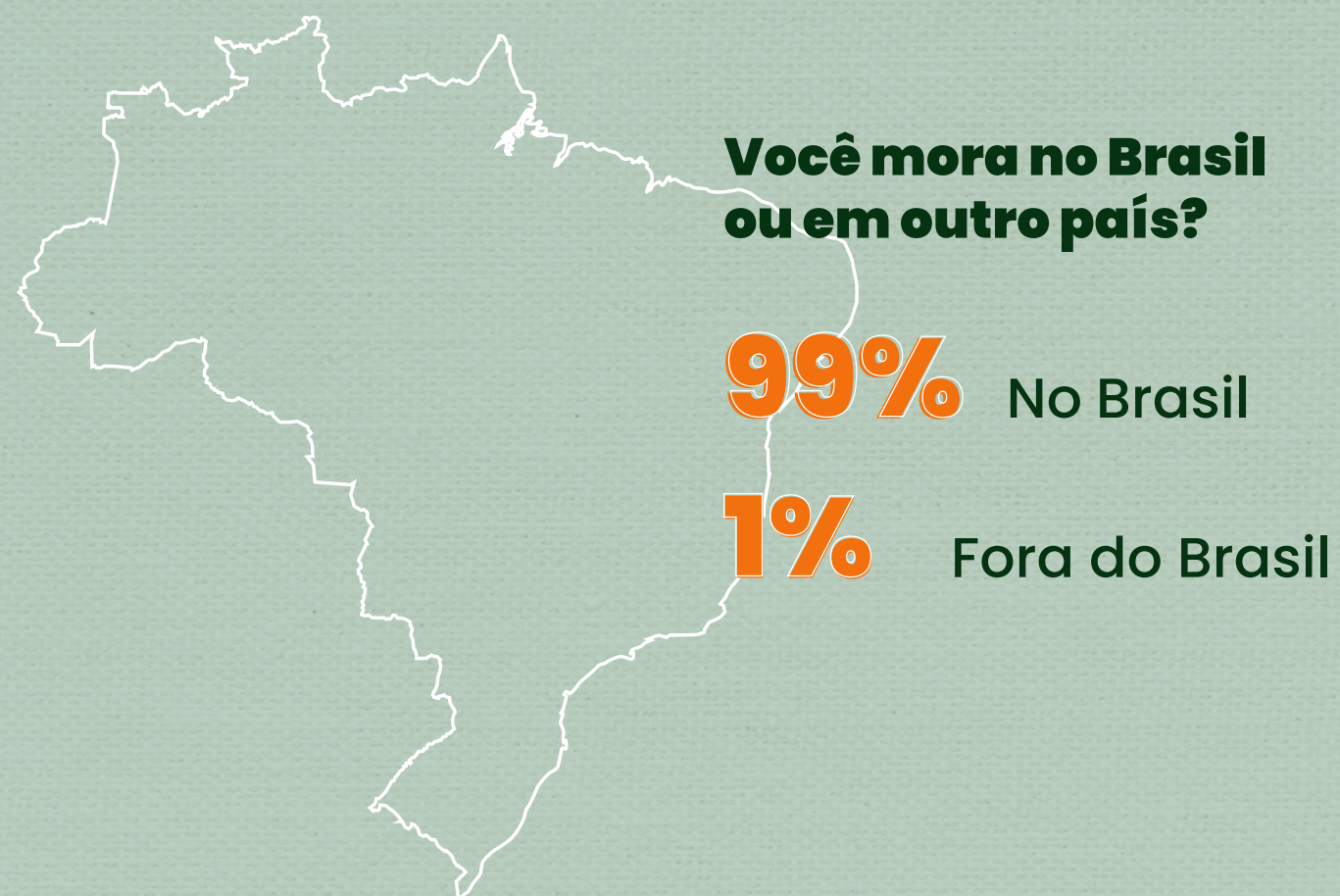
4%

Preferem não informar.

Qual o cargo que você ocupa? (MÚLTIPLAS RESPOSTAS)

Editor	52%
Colunista	25%
Coordenador de conteúdo	23%
Repórter	13%
Chefe reportagem	6%
Repórter especial	5%
Diretor	2%
Produtor	2%
Gerente de comunicação	1%
Analista	1%
Blogueiro	1%
Prefiro não informar	7%

PERFIL DOS JORNALISTAS



Em qual país você vive? (SOMENTE PARA QUEM MORA FORA DO BRASIL)

100%

Prefere não informar

Em termos socioeconômicos, você se classifica como integrante de qual classe social?

A **19%**

B **45%**

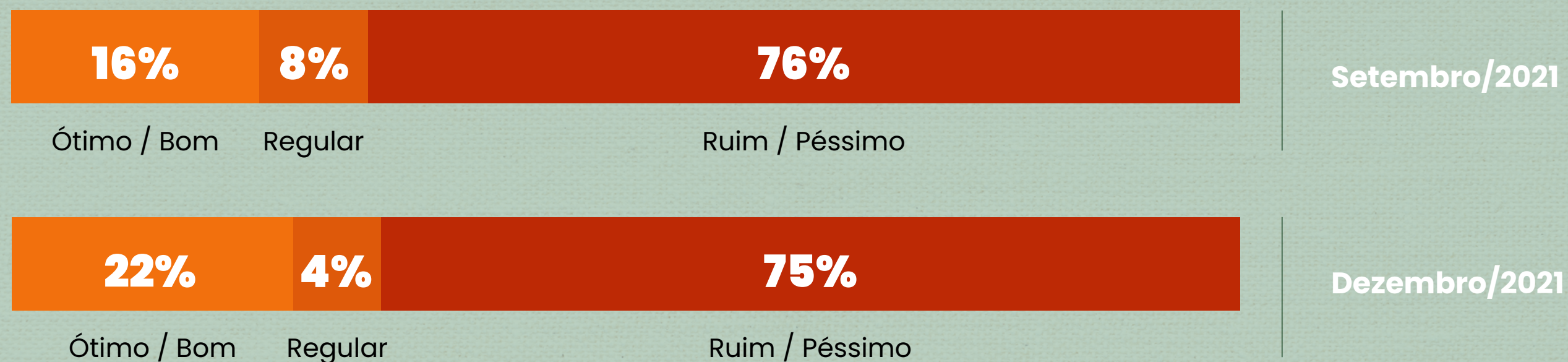
C **36%**

O público-alvo desse levantamento abrangeu jornalistas de todos os estados brasileiro, bem como suas regiões.

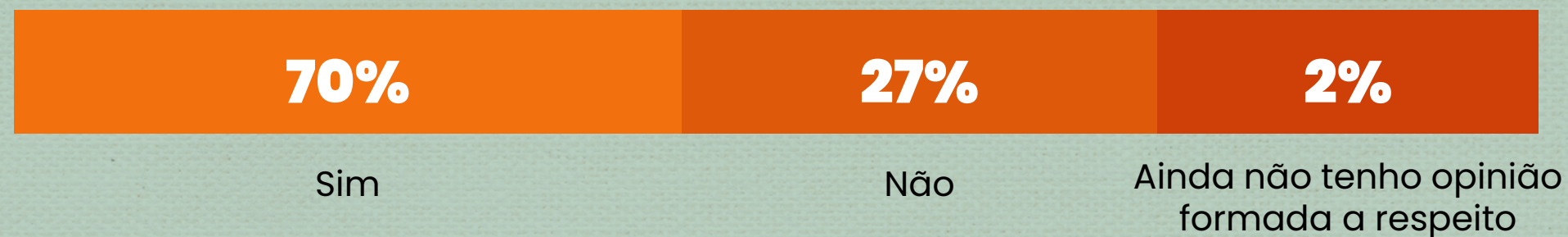
PRESTES A COMPLETAR O TERCEIRO ANO DE MANDATO, COMO VOCÊ AVALIA O GOVERNO DO PRESIDENTE BOLSONARO ATÉ O MOMENTO? DIRIA QUE ESTÁ:



EVOLUÇÃO DA AVALIAÇÃO



VOCÊ ACREDITA QUE O PRESIDENTE DA REPÚBLICA FOI RESPONSÁVEL POR ATOS QUE DEVERIAM PAUTAR A INSTAURAÇÃO DE PROCESSO DE IMPEACHMENT?



O PRESIDENTE JAIR BOLSONARO TORNOU-SE FILIADO DO PARTIDO LIBERAL (PL). VOCÊ ACREDITA QUE ESSA MOVIMENTAÇÃO PARTIDÁRIA:



DOS NOMES APRESENTADOS ATÉ AGORA COMO PRÉ-CANDIDATOS À PRESIDÊNCIA DA REPÚBLICA, QUAL TEM, NA SUA OPINIÃO, MAIORES CHANCES DE SE FIRMAR COMO A CHAMADA “TERCEIRA VIA” NA DISPUTA DO PRÓXIMO ANO?

Sérgio Moro (Podemos)	45%	Rodrigo Pacheco (PSD)	3%
Ciro Gomes (PDT)	17%	Luiz Felipe D’Ávila (Novo)	1%
João Doria (PSDB)	11%	Luiz Henrique Mandetta (União Brasil)	1%
Simone Tebet (MDB)	4%	Ainda não tenho opinião formada a respeito	19%

DENTRO DA ATUAL CONJUNTURA POLÍTICA, ACREDITA QUE O PRESIDENTE BOLSONARO CHEGUE AO SEGUNDO TURNO?



VOCÊ, COMO JORNALISTA BRASILEIRO(A), QUAL CONSIDERA A MAIOR PREOCUPAÇÃO NACIONAL?

Fome	29%
Desemprego	26%
Inflação	19%
Corrupção	14%
Saúde	7%
A pauta de costumes	3%
Ainda não tenho opinião formada a respeito	2%

VOCÊ, JORNALISTA BRASILEIRO(A), CLASSIFICA-SE COMO DE:

Esquerda	19%
Centro-esquerda	26%
Centro	15%
Centro-direita	12%
Direita	10%
Prefiro não responder	18%