


De acordo com a Resolução-TSE n.º 23.600/2019, essa pesquisa está registrada no Tribunal Superior Eleitoral sob o n.º BR-08254/2026 para o cargo de Presidente e **só poderá ser divulgada a partir do dia 29 de janeiro de 2026, caso haja divulgação dos dados antes dessa data, é do divulgador a responsabilidade por esse ato.**




# Pesquisa Quantitativa - Nacional

## Janeiro - 2026

Account Manager: Murilo Hidalgo



De acordo com a Resolução-TSE n.º 23.600/2019, essa pesquisa está registrada no Tribunal Superior Eleitoral sob o n.º BR-08254/2026 para o cargo de Presidente e **só poderá ser divulgada a partir do dia 29 de janeiro de 2026, caso haja divulgação dos dados antes dessa data, é do divulgador a responsabilidade por esse ato.**



# Metodologia



# Metodologia

De acordo com a Resolução-TSE n.º 23.600/2019, essa pesquisa está registrada no Tribunal Superior Eleitoral sob o n.º BR-08254/2026 para o cargo de Presidente e **só poderá ser divulgada a partir do dia 29 de janeiro de 2026, caso haja divulgação dos dados antes dessa data, é do divulgador a responsabilidade por esse ato.**

3

Curitiba, 29 de janeiro de 2026

Objetivo	Pesquisa de opinião pública realizada no Brasil com o objetivo de consultar à população sobre a situação eleitoral para o Executivo Federal em 2026.
Abrangência	Território nacional brasileiro.
Coleta de dados	Coleta de dados realizada através de entrevistas pessoais, domiciliares e presenciais, entre os dias 25 e 28 de janeiro de 2026.
Amostragem	A amostra é representativa do eleitorado da área pesquisada e foi selecionada em três etapas. Na primeira etapa realizou-se um sorteio probabilístico dos municípios onde as entrevistas foram realizadas através do método PPT (Probabilidade Proporcional ao Tamanho), considerando a população eleitora com 16 anos ou mais residente nos municípios como base para essa seleção. Na segunda etapa, fez-se um sorteio probabilístico das localidades, onde as entrevistas foram realizadas, através do método PPT (Probabilidade Proporcional ao Tamanho), tomando a população eleitora com 16 anos ou mais residente nas localidades como base para essa seleção. Na terceira etapa, a seleção do entrevistado dentro da localidade, foi feita utilizando-se quotas amostrais proporcionais, em função das seguintes variáveis: gênero, faixa etária, grau de escolaridade e renda domiciliar mensal.
Tamanho da Amostra e Margem de Erro	Para a realização desta pesquisa foi utilizada uma amostra de 2080 eleitores em 26 Estados e Distrito Federal em 160 municípios. Tal amostra representativa do Brasil atinge um grau de confiança de 95,0% para uma margem estimada de erro de 2,2 pontos percentuais para os resultados gerais. Nas análises das questões por localidade, o grau de confiança atinge 95,0% para uma margem de erro de 3,4 pontos percentuais para o estrato da Região Sudeste, onde foram realizadas 878 entrevistas, 4,2 pontos percentuais para o estrato da Região Nordeste, onde foram realizadas 573 entrevistas, 5,5 pontos percentuais para o estrato da Região Norte + Centro-Oeste onde foram realizadas 328 entrevistas e 5,8 pontos percentuais para o estrato da Região Sul, onde foram realizadas 301 entrevistas.
Auditoria e Qualidade	As entrevistas foram realizadas por uma equipe de entrevistadores e supervisores devidamente qualificada pelo Instituto Paraná Pesquisas, com experiência e treinamento em pesquisas de opinião pública. No decorrer do trabalho de coleta de dados, os questionários aplicados, foram auditados em no mínimo 30% (trinta por cento) para verificação quanto ao cuidado na sua aplicação, bem como a adequação do entrevistado às variáveis das quotas amostrais. Isto é, no mínimo 624 entrevistas foram verificadas pela equipe de supervisores do Instituto Paraná Pesquisas, podendo essa auditoria ser solicitada ao Instituto a qualquer momento. Verificação: Após a coleta, os questionários passam por uma etapa de verificação e validação dos dados, para garantir a integridade e precisão dos dados coletados.



De acordo com a Resolução-TSE n.º 23.600/2019, essa pesquisa está registrada no Tribunal Superior Eleitoral sob o n.º BR-08254/2026 para o cargo de Presidente e **só poderá ser divulgada a partir do dia 29 de janeiro de 2026, caso haja divulgação dos dados antes dessa data, é do divulgador a responsabilidade por esse ato.**



## Perfil da Amostra



# Perfil da Amostra

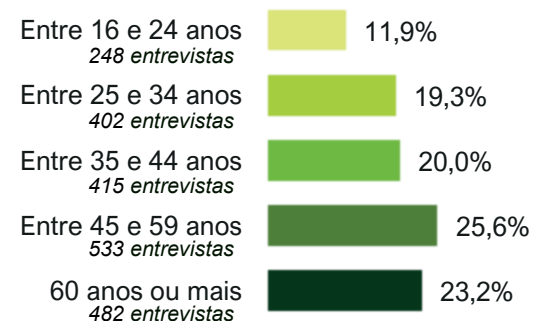
De acordo com a Resolução-TSE n.º 23.600/2019, essa pesquisa está registrada no Tribunal Superior Eleitoral sob o n.º BR-08254/2026 para o cargo de Presidente e **só poderá ser divulgada a partir do dia 29 de janeiro de 2026, caso haja divulgação dos dados antes dessa data, é do divulgador a responsabilidade por esse ato.**

5

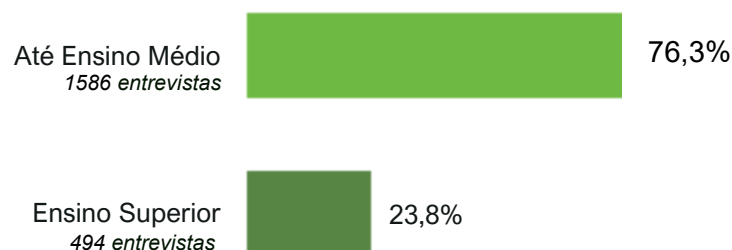
## Gênero:



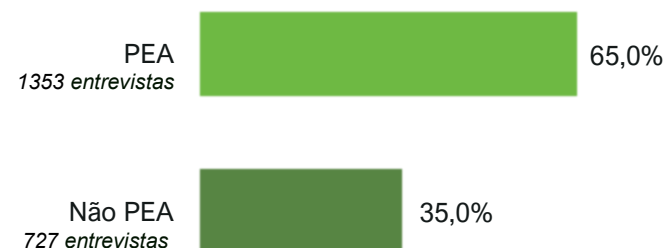
## Faixa Etária:




## Escolaridade:



## Nível Econômico:



*De acordo com a Resolução-TSE n.º 23.600/2019, essa pesquisa está registrada no Tribunal Superior Eleitoral sob o n.º BR-08254/2026 para o cargo de Presidente e só poderá ser divulgada a partir do dia 29 de janeiro de 2026, caso haja divulgação dos dados antes dessa data, é do divulgador a responsabilidade por esse ato.*



# Situação Eleitoral Executivo Federal

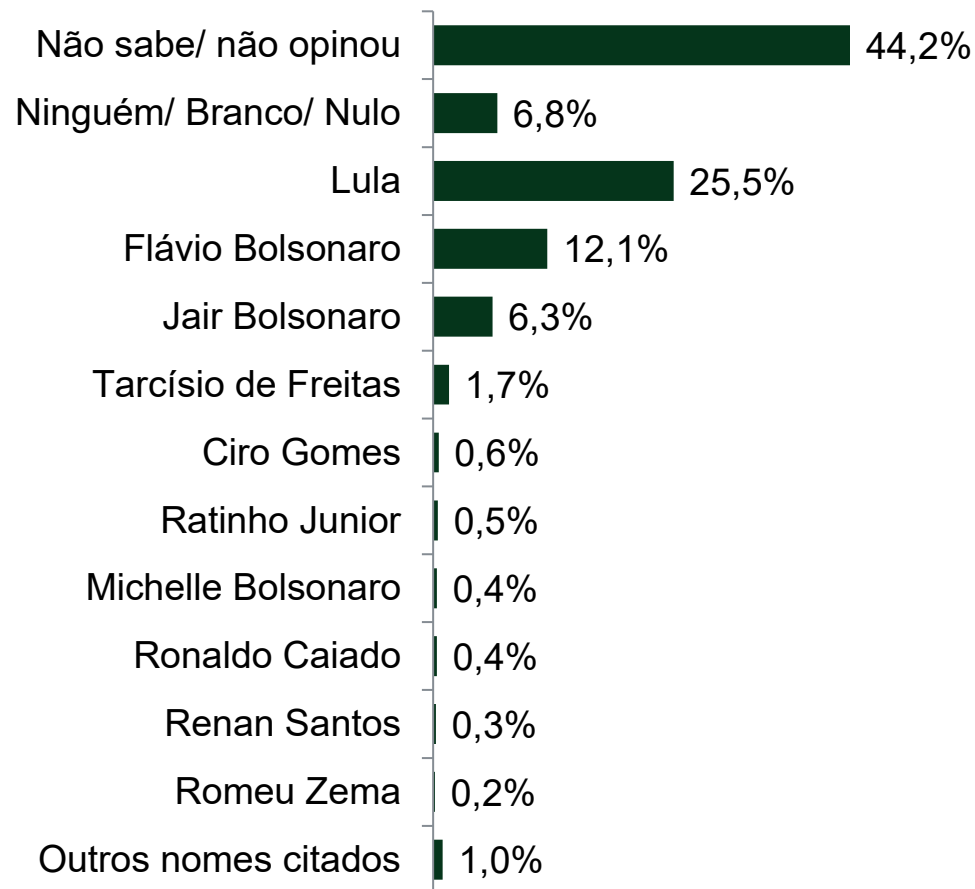


# Situação Eleitoral – Presidente

## ESPONTÂNEA

De acordo com a Resolução-TSE n.º 23.600/2019, essa pesquisa está registrada no Tribunal Superior Eleitoral sob o n.º BR-08254/2026 para o cargo de Presidente e **só poderá ser divulgada a partir do dia 29 de janeiro de 2026, caso haja divulgação dos dados antes dessa data, é do divulgador a responsabilidade por esse ato.**

7



BASE: Eleitores Brasileiros (2080)

Se as eleições para Presidente do Brasil fossem hoje, em quem o(a) Sr(a) votaria?

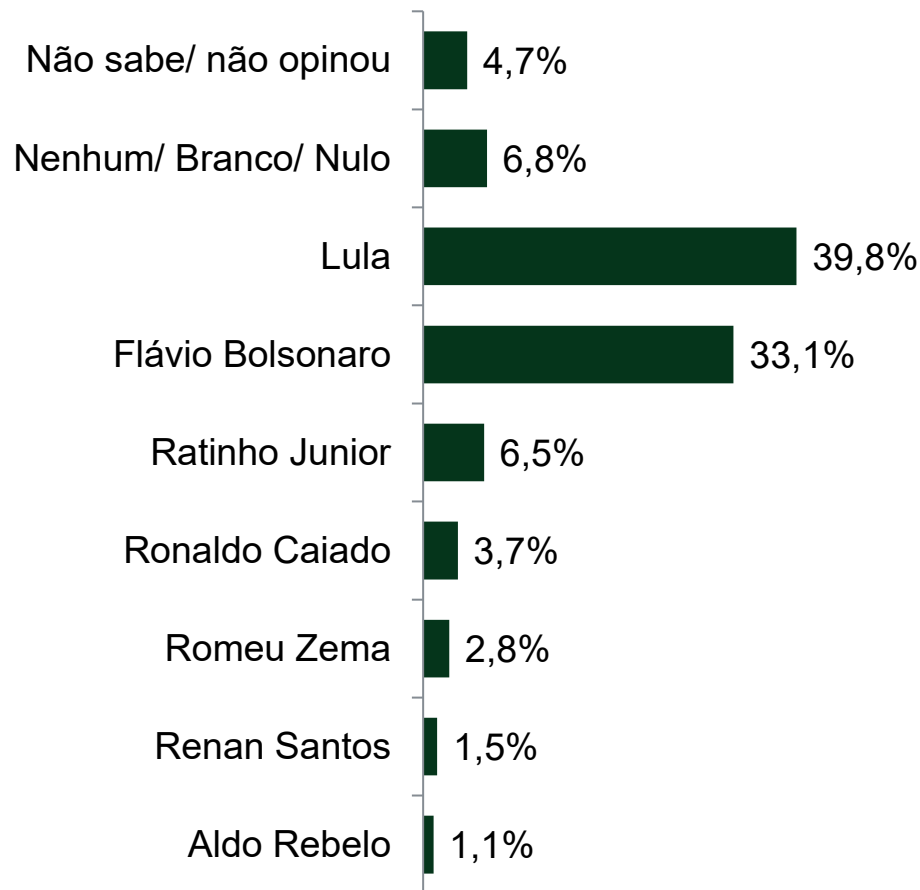


# Situação Eleitoral - Presidente

ESTIMULADA – Cenário 1

De acordo com a Resolução-TSE n.º 23.600/2019, essa pesquisa está registrada no Tribunal Superior Eleitoral sob o n.º BR-08254/2026 para o cargo de Presidente e **só poderá ser divulgada a partir do dia 29 de janeiro de 2026, caso haja divulgação dos dados antes dessa data, é do divulgador a responsabilidade por esse ato.**

8



BASE: Eleitores Brasileiros (2080)

Se as eleições para Presidente do Brasil fossem hoje e os candidatos fossem esses, em quem o(a) Sr(a) votaria?





# Situação Eleitoral - Presidente

## COMPARATIVO – Cenário 1

De acordo com a Resolução-TSE n.º 23.600/2019, essa pesquisa está registrada no Tribunal Superior Eleitoral sob o n.º BR-08254/2026 para o cargo de Presidente e **só poderá ser divulgada a partir do dia 29 de janeiro de 2026, caso haja divulgação dos dados antes dessa data, é do divulgador a responsabilidade por esse ato.**

9

	Outubro 2025	Novembro 2025	Dezembro 2025	Janeiro 2026 BR-08254/2026
Não sabe/ não opinou	5,9%	5,6%	5,3%	4,7%
Nenhum/ Branco/ Nulo	7,7%	8,0%	6,7%	6,8%
Lula	37,6%	36,3%	37,6%	39,8%
Flávio Bolsonaro	19,2%	19,7%	27,8%	33,1%
Ratinho Junior	9,6%	10,5%	9,0%	6,5%
Ronaldo Caiado	4,8%	5,2%	-	3,7%
Romeu Zema	6,2%	4,8%	3,1%	2,8%
Renan Santos	-	-	0,8%	1,5%
Aldo Rebelo	-	-	-	1,1%
Ciro Gomes	8,9%	9,9%	7,9%	-
Tereza Cristina	-	-	1,9%	-

BASE: Eleitores Brasileiros

Se as eleições para Presidente do Brasil fossem hoje e os candidatos fossem esses, em quem o(a) Sr(a) votaria?



# Situação Eleitoral - Presidente

## ESTIMULADA – Cenário 1

De acordo com a Resolução-TSE n.º 23.600/2019, essa pesquisa está registrada no Tribunal Superior Eleitoral sob o n.º BR-08254/2026 para o cargo de Presidente e **só poderá ser divulgada a partir do dia 29 de janeiro de 2026, caso haja divulgação dos dados antes dessa data, é do divulgador a responsabilidade por esse ato.**

10

	Não sabe/ não opinou	Nenhum/ Branco/ Nulo	Lula	Flávio Bolsonaro	Ratinho Junior	Ronaldo Caiado	Romeu Zema	Renan Santos	Aldo Rebello
Masculino	3,3%	5,8%	37,4%	37,0%	6,5%	4,0%	3,2%	1,9%	0,8%
Feminino	6,0%	7,6%	41,9%	29,6%	6,5%	3,4%	2,5%	1,1%	1,4%
De 16 a 24 anos	6,9%	7,7%	44,0%	29,0%	4,4%	2,4%	2,0%	2,0%	1,6%
De 25 a 34 anos	6,0%	7,2%	34,1%	34,1%	6,7%	2,5%	4,0%	4,0%	1,5%
De 35 a 44 anos	4,3%	7,0%	35,4%	37,1%	7,2%	3,6%	3,1%	0,2%	1,9%
De 45 a 59 anos	4,3%	6,4%	41,7%	33,2%	6,2%	4,9%	1,9%	1,1%	0,4%
60 anos ou mais	3,3%	6,2%	44,2%	30,7%	7,3%	4,1%	2,9%	0,6%	0,6%
Ensino Fundamental	4,8%	6,8%	48,8%	26,7%	5,8%	3,8%	1,5%	0,7%	1,1%
Ensino Médio	4,6%	6,3%	34,6%	37,7%	7,2%	3,6%	3,0%	1,5%	1,4%
Ensino Superior	4,9%	7,5%	35,6%	34,4%	6,5%	3,6%	4,3%	2,6%	0,6%
PEA	4,9%	6,5%	37,6%	34,5%	7,0%	3,8%	2,7%	1,8%	1,2%
Não PEA	4,4%	7,3%	43,9%	30,4%	5,6%	3,6%	3,0%	0,8%	1,0%
<b>Nos últimos 10 dias, o(a) Sr(a) participou de alguma celebração religiosa, como missa, culto ou outro tipo de cerimônia da sua religião?</b>									
Não	5,9%	6,7%	44,0%	28,8%	5,9%	3,8%	2,8%	1,0%	1,0%
Sim	3,6%	6,8%	36,0%	37,0%	7,1%	3,6%	2,8%	1,9%	1,2%
<b>O(A) Sr(a) ou alguém na sua casa recebe o Bolsa Família?</b>									
Não	4,4%	7,6%	35,8%	35,1%	7,2%	4,1%	3,3%	1,5%	1,0%
Sim	6,0%	3,6%	55,8%	24,9%	3,9%	2,2%	0,7%	1,4%	1,4%

Se as eleições para Presidente do Brasil fossem hoje e os candidatos fossem esses, em quem o(a) Sr(a) votaria?



# Situação Eleitoral - Presidente

ESTIMULADA – Cenário 1

De acordo com a Resolução-TSE n.º 23.600/2019, essa pesquisa está registrada no Tribunal Superior Eleitoral sob o n.º BR-08254/2026 para o cargo de Presidente e **só poderá ser divulgada a partir do dia 29 de janeiro de 2026, caso haja divulgação dos dados antes dessa data, é do divulgador a responsabilidade por esse ato.**

11

	Não sabe/ não opinou	Nenhum/ Branco/ Nulo	Lula	Flávio Bolsonaro	Ratinho Junior	Ronaldo Caiado	Romeu Zema	Renan Santos	Aldo Rebelo
Norte + Centro-Oeste	3,7%	4,9%	38,4%	32,9%	5,2%	10,1%	1,5%	2,4%	0,9%
Nordeste	4,5%	6,6%	52,4%	27,2%	2,4%	3,3%	0,9%	1,4%	1,2%
Sudeste	5,5%	8,2%	36,0%	35,4%	5,2%	2,5%	4,7%	1,3%	1,3%
Sul	4,0%	5,0%	28,6%	37,5%	19,6%	1,0%	2,3%	1,3%	0,7%

Se as eleições para Presidente do Brasil fossem hoje e os candidatos fossem esses, em quem o(a) Sr(a) votaria?

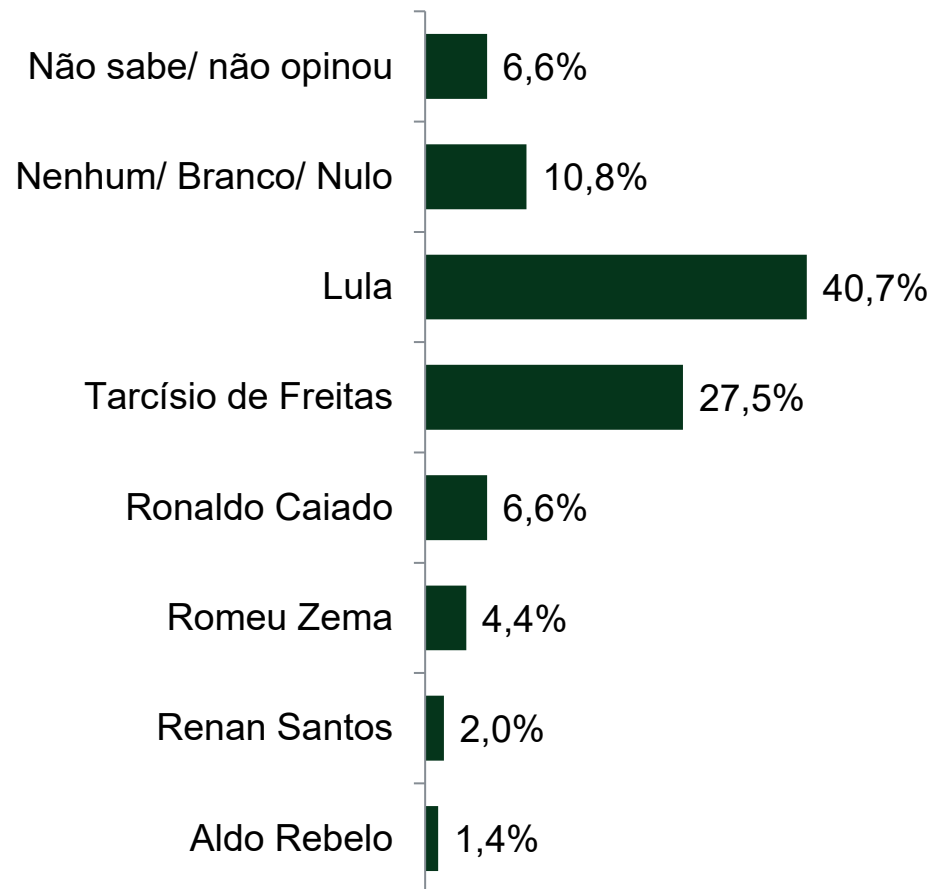


# Situação Eleitoral - Presidente

## ESTIMULADA – Cenário 2

De acordo com a Resolução-TSE n.º 23.600/2019, essa pesquisa está registrada no Tribunal Superior Eleitoral sob o n.º BR-08254/2026 para o cargo de Presidente e **só poderá ser divulgada a partir do dia 29 de janeiro de 2026, caso haja divulgação dos dados antes dessa data, é do divulgador a responsabilidade por esse ato.**

12



BASE: Eleitores Brasileiros (2080)

Se as eleições para Presidente do Brasil fossem hoje e os candidatos AGORA fossem esses, em quem o(a) Sr(a) votaria?



# Situação Eleitoral - Presidente

## COMPARATIVO – Cenário 2

De acordo com a Resolução-TSE n.º 23.600/2019, essa pesquisa está registrada no Tribunal Superior Eleitoral sob o n.º BR-08254/2026 para o cargo de Presidente e **só poderá ser divulgada a partir do dia 29 de janeiro de 2026, caso haja divulgação dos dados antes dessa data, é do divulgador a responsabilidade por esse ato.**

13

	Outubro 2025	Novembro 2025	Dezembro 2025	Janeiro 2026 BR-08254/2026
Não sabe/ não opinou	5,8%	5,9%	6,1%	6,6%
Nenhum/ Branco/ Nulo	7,6%	8,4%	8,9%	10,8%
Lula	37,4%	36,0%	37,8%	40,7%
Tarcísio de Freitas	22,3%	23,2%	26,2%	27,5%
Ronaldo Caiado	4,1%	4,5%	5,0%	6,6%
Romeu Zema	5,7%	3,3%	3,9%	4,4%
Renan Santos	-	-	0,8%	2,0%
Aldo Rebelo	-	-	-	1,4%
Ratinho Junior	8,1%	9,0%	-	-
Ciro Gomes	9,0%	9,7%	8,7%	-
Tereza Cristina	-	-	2,5%	-

BASE: Eleitores Brasileiros

Se as eleições para Presidente do Brasil fossem hoje e os candidatos AGORA fossem esses, em quem o(a) Sr(a) votaria?



# Situação Eleitoral - Presidente

## ESTIMULADA – Cenário 2

De acordo com a Resolução-TSE n.º 23.600/2019, essa pesquisa está registrada no Tribunal Superior Eleitoral sob o n.º BR-08254/2026 para o cargo de Presidente e **só poderá ser divulgada a partir do dia 29 de janeiro de 2026, caso haja divulgação dos dados antes dessa data, é do divulgador a responsabilidade por esse ato.**

14

	Não sabe/ não opinou	Nenhum/ Branco/ Nulo	Lula	Tarcísio de Freitas	Ronaldo Caiado	Romeu Zema	Renan Santos	Aldo Rebelo
Masculino	4,6%	9,6%	38,3%	31,2%	7,8%	5,0%	2,5%	1,0%
Feminino	8,3%	11,8%	42,8%	24,2%	5,5%	3,8%	1,6%	1,8%
De 16 a 24 anos	9,7%	12,1%	45,2%	18,1%	6,0%	3,2%	4,0%	1,6%
De 25 a 34 anos	6,7%	10,7%	34,6%	32,8%	4,7%	3,7%	4,5%	2,2%
De 35 a 44 anos	6,3%	10,1%	36,6%	30,8%	8,0%	5,1%	0,2%	2,9%
De 45 a 59 anos	6,0%	10,1%	42,6%	27,4%	6,9%	4,9%	1,7%	0,4%
60 anos ou mais	5,8%	11,4%	45,0%	25,1%	6,8%	4,4%	0,8%	0,6%
Ensino Fundamental	7,3%	10,7%	49,3%	22,5%	5,9%	2,2%	1,0%	1,2%
Ensino Médio	6,2%	10,7%	36,0%	29,6%	7,6%	5,7%	2,5%	1,8%
Ensino Superior	6,3%	10,9%	36,2%	31,4%	5,9%	5,3%	2,8%	1,2%
PEA	6,4%	10,7%	38,6%	29,3%	6,6%	4,1%	2,5%	1,8%
Não PEA	6,9%	10,9%	44,7%	24,1%	6,6%	5,0%	1,1%	0,8%
<b><i>Nos últimos 10 dias, o(a) Sr(a) participou de alguma celebração religiosa, como missa, culto ou outro tipo de cerimônia da sua religião?</i></b>								
Não	7,2%	9,3%	45,2%	24,8%	6,3%	3,9%	1,6%	1,6%
Sim	6,0%	12,2%	36,6%	29,9%	6,8%	4,8%	2,4%	1,3%
<b><i>O(A) Sr(a) ou alguém na sua casa recebe o Bolsa Família?</i></b>								
Não	6,2%	12,2%	36,7%	29,7%	6,9%	5,0%	1,9%	1,3%
Sim	8,0%	5,1%	57,0%	18,6%	5,3%	1,7%	2,4%	1,9%

Se as eleições para Presidente do Brasil fossem hoje e os candidatos AGORA fossem esses, em quem o(a) Sr(a) votaria?



# Situação Eleitoral - Presidente

ESTIMULADA – Cenário 2

De acordo com a Resolução-TSE n.º 23.600/2019, essa pesquisa está registrada no Tribunal Superior Eleitoral sob o n.º BR-08254/2026 para o cargo de Presidente e **só poderá ser divulgada a partir do dia 29 de janeiro de 2026, caso haja divulgação dos dados antes dessa data, é do divulgador a responsabilidade por esse ato.**

15

	Não sabe/ não opinou	Nenhum/ Branco/ Nulo	Lula	Tarcísio de Freitas	Ronaldo Caiado	Romeu Zema	Renan Santos	Aldo Rebelo
Norte + Centro-Oeste	6,4%	10,1%	38,7%	22,9%	16,5%	1,2%	3,4%	0,9%
Nordeste	5,9%	8,7%	52,7%	20,6%	6,1%	2,4%	1,9%	1,6%
Sudeste	6,4%	10,6%	36,4%	32,3%	4,2%	6,8%	1,7%	1,5%
Sul	8,6%	15,9%	32,6%	31,6%	3,7%	4,3%	1,7%	1,7%

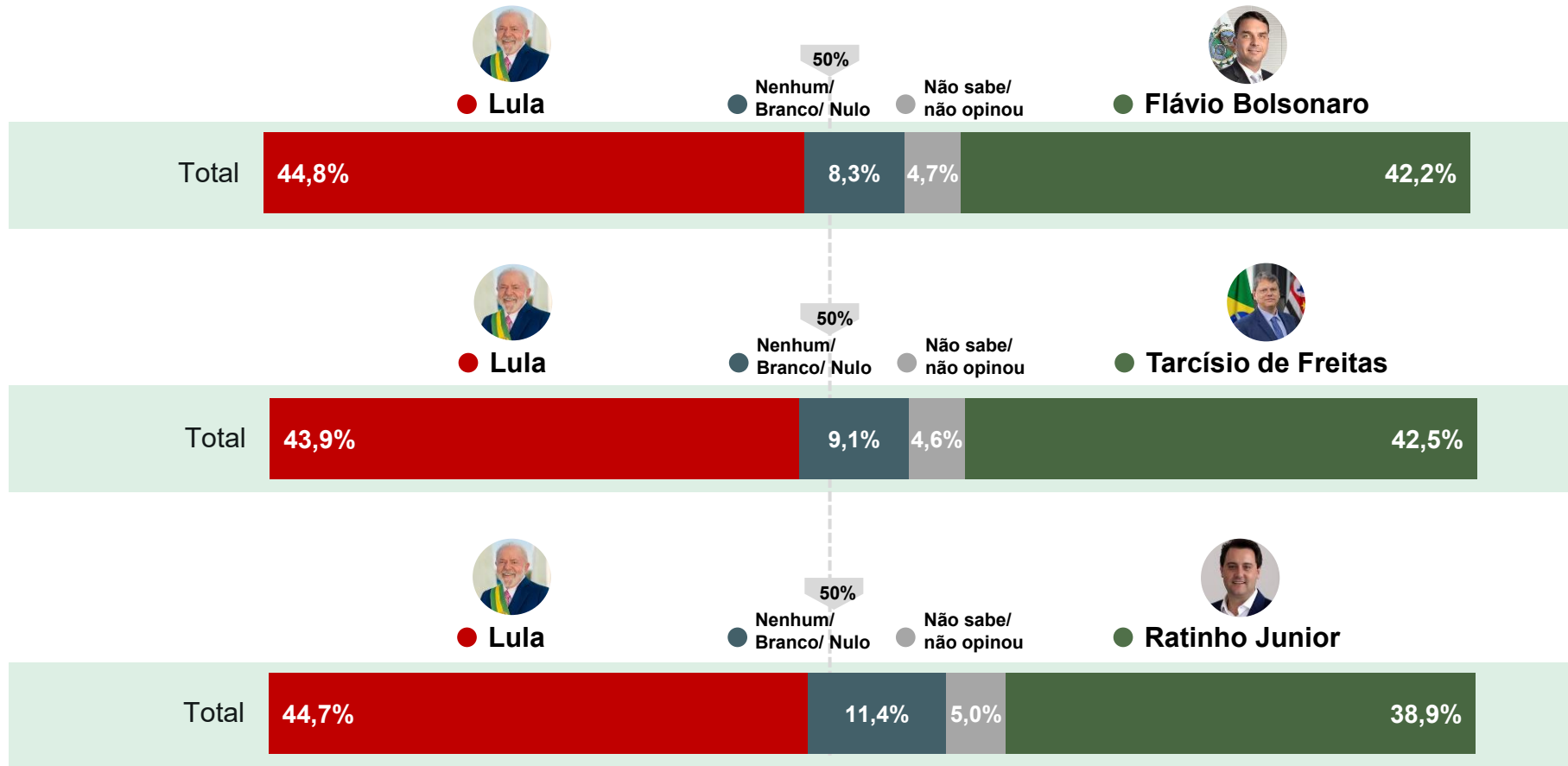
Se as eleições para Presidente do Brasil fossem hoje e os candidatos AGORA fossem esses, em quem o(a) Sr(a) votaria?



De acordo com a Resolução-TSE n.º 23.600/2019, essa pesquisa está registrada no Tribunal Superior Eleitoral sob o n.º BR-08254/2026 para o cargo de Presidente e **só poderá ser divulgada a partir do dia 29 de janeiro de 2026, caso haja divulgação dos dados antes dessa data, é do divulgador a responsabilidade por esse ato.**

# Situação Eleitoral - Presidente

## ESTIMULADA – 2º turno



BASE: Eleitores Brasileiros (2080)

Em um eventual segundo turno das eleições para Presidente do Brasil entre \_\_\_\_\_ e \_\_\_\_\_, em quem o(a) Sr(a) votaria?

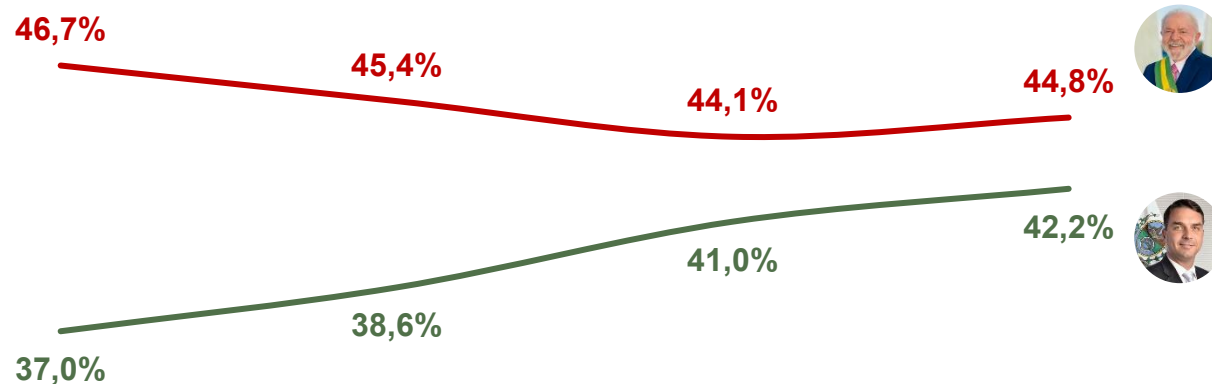




# Situação Eleitoral - Presidente

## COMPARATIVO – Lula x Flávio Bolsonaro

De acordo com a Resolução-TSE n.º 23.600/2019, essa pesquisa está registrada no Tribunal Superior Eleitoral sob o n.º BR-08254/2026 para o cargo de Presidente e **só poderá ser divulgada a partir do dia 29 de janeiro de 2026, caso haja divulgação dos dados antes dessa data, é do divulgador a responsabilidade por esse ato.**



	Out 2025	Nov 2025	Dez 2025	Jan 2026 BR-08254/2026
----- Não sabe/ Não opinou	5,8%	6,0%	5,7%	4,7%
- - - - Nenhum/ Branco/ Nulo	10,4%	10,0%	9,2%	8,3%
— Lula	46,7%	45,4%	44,1%	44,8%
— Flávio Bolsonaro	37,0%	38,6%	41,0%	42,2%

BASE: Eleitores Brasileiros

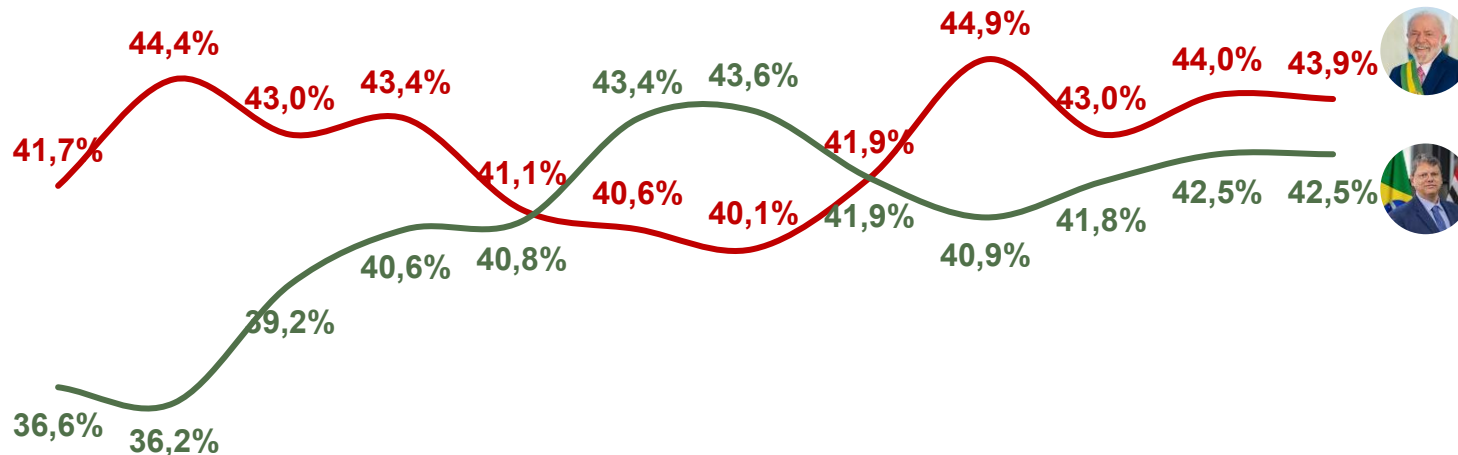
Em um eventual segundo turno das eleições para Presidente do Brasil entre Lula e Flávio Bolsonaro, em quem o(a) Sr(a) votaria?



# Situação Eleitoral - Presidente

## COMPARATIVO – Lula x Tarcísio de Freitas

De acordo com a Resolução-TSE n.º 23.600/2019, essa pesquisa está registrada no Tribunal Superior Eleitoral sob o n.º BR-08254/2026 para o cargo de Presidente e **só poderá ser divulgada a partir do dia 29 de janeiro de 2026, caso haja divulgação dos dados antes dessa data, é do divulgador a responsabilidade por esse ato.**



	Mai 2024	Jul 2024	Nov 2024	Jan 2025	Fev 2025	Abr 2025	Jun 2025	Ago 2025	Out 2025	Nov 2025	Dez 2025	Jan 2026 BR-08254/2026
--- Não sabe/ Não opinou	5,8%	5,2%	4,4%	4,1%	4,5%	5,5%	5,9%	5,7%	6,2%	5,7%	4,7%	4,6%
- - - Nenhum/ Branco/ Nulo	15,8%	14,1%	13,4%	11,9%	13,6%	10,5%	10,3%	10,4%	8,0%	9,5%	8,8%	9,1%
— Lula	41,7%	44,4%	43,0%	43,4%	41,1%	40,6%	40,1%	41,9%	44,9%	43,0%	44,0%	43,9%
— Tarcísio de Freitas	36,6%	36,2%	39,2%	40,6%	40,8%	43,4%	43,6%	41,9%	40,9%	41,8%	42,5%	42,5%

BASE: Eleitores Brasileiros

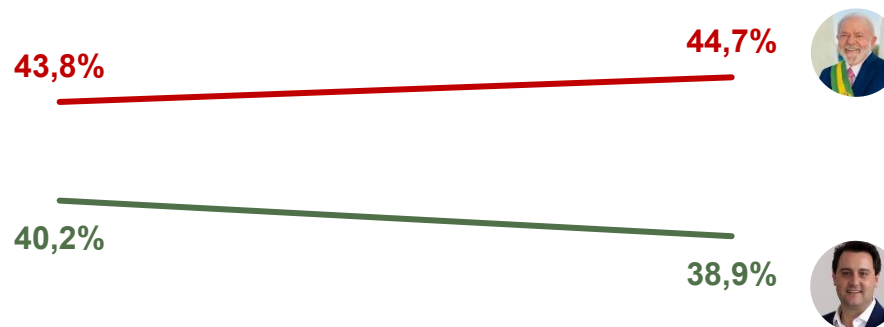
Em um eventual segundo turno das eleições para Presidente do Brasil entre Lula e Tarcísio de Freitas, em quem o(a) Sr(a) votaria?



# Situação Eleitoral - Presidente

## COMPARATIVO – Lula x Ratinho Junior

De acordo com a Resolução-TSE n.º 23.600/2019, essa pesquisa está registrada no Tribunal Superior Eleitoral sob o n.º BR-08254/2026 para o cargo de Presidente e **só poderá ser divulgada a partir do dia 29 de janeiro de 2026, caso haja divulgação dos dados antes dessa data, é do divulgador a responsabilidade por esse ato.**



	Dez 2025	Jan 2026 BR-08254/2026
----- Não sabe/ Não opinou	5,4%	5,0%
----- Nenhum/ Branco/ Nulo	10,6%	11,4%
— Lula	43,8%	44,7%
— Ratinho Junior	40,2%	38,9%

BASE: Eleitores Brasileiros

Em um eventual segundo turno das eleições para Presidente do Brasil entre Lula e Ratinho Junior, em quem o(a) Sr(a) votaria?

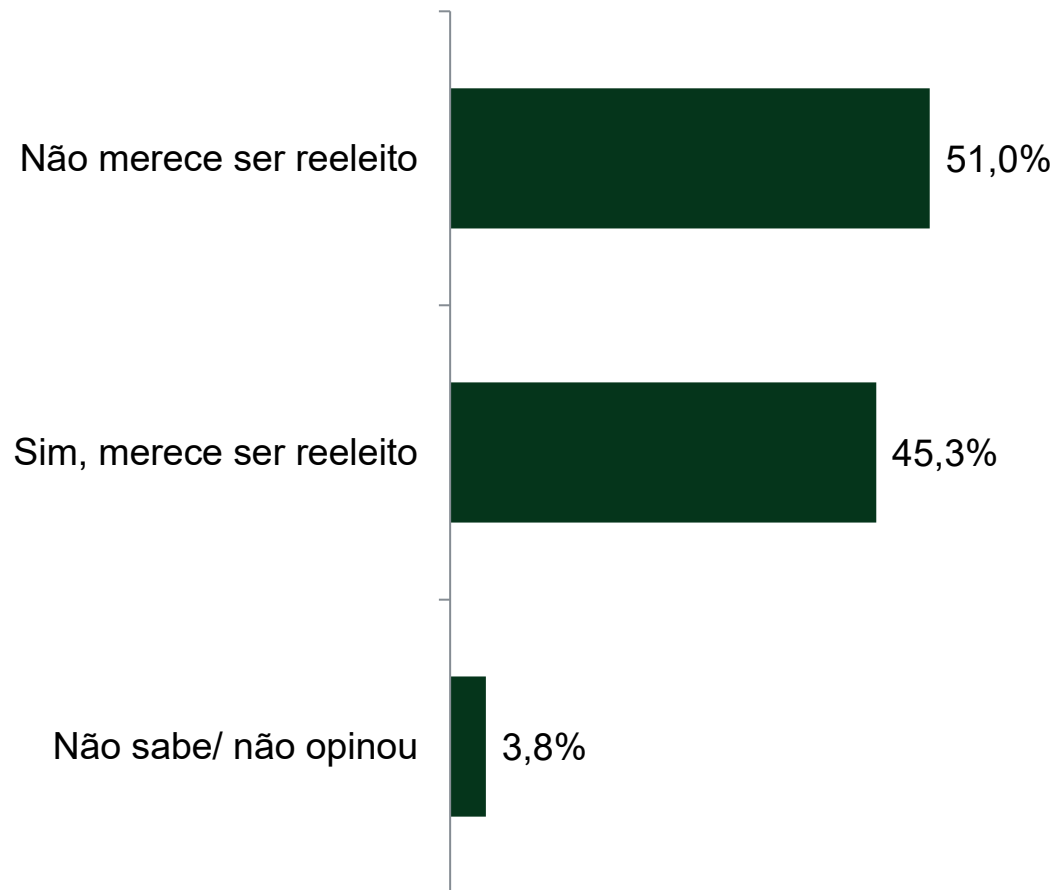


# Levantamento dos que acreditam que o Presidente Lula merece ser reeleito

ESTIMULADA

De acordo com a Resolução-TSE n.º 23.600/2019, essa pesquisa está registrada no Tribunal Superior Eleitoral sob o n.º BR-08254/2026 para o cargo de Presidente e **só poderá ser divulgada a partir do dia 29 de janeiro de 2026, caso haja divulgação dos dados antes dessa data, é do divulgador a responsabilidade por esse ato.**

20



BASE: Eleitores Brasileiros (2080)

Independente de em quem o(a)Sr(a) vai votar, em sua opinião, o Presidente Lula merece ser reeleito?



# Levantamento dos que acreditam que o Presidente Lula merece ser reeleito

ESTIMULADA

De acordo com a Resolução-TSE n.º 23.600/2019, essa pesquisa está registrada no Tribunal Superior Eleitoral sob o n.º BR-08254/2026 para o cargo de Presidente e **só poderá ser divulgada a partir do dia 29 de janeiro de 2026, caso haja divulgação dos dados antes dessa data, é do divulgador a responsabilidade por esse ato.**

21

	Não merece ser reeleito	Sim, merece ser reeleito	Não sabe/ não opinou
Masculino	55,3%	42,0%	2,7%
Feminino	47,1%	48,2%	4,7%
De 16 a 24 anos	45,6%	50,8%	3,6%
De 25 a 34 anos	57,0%	38,6%	4,5%
De 35 a 44 anos	55,7%	41,2%	3,1%
De 45 a 59 anos	49,2%	47,8%	3,0%
60 anos ou mais	46,7%	48,8%	4,6%
Ensino Fundamental	41,0%	53,8%	5,2%
Ensino Médio	55,6%	41,4%	3,0%
Ensino Superior	57,7%	39,5%	2,8%
PEA	55,0%	41,6%	3,4%
Não PEA	43,5%	52,1%	4,4%
<b><i>Nos últimos 10 dias, o(a) Sr(a) participou de alguma celebração religiosa, como missa, culto ou outro tipo de cerimônia da sua religião?</i></b>			
Não	46,6%	49,0%	4,4%
Sim	55,0%	41,9%	3,1%
<b><i>O(A) Sr(a) ou alguém na sua casa recebe o Bolsa Família?</i></b>			
Não	55,3%	40,8%	3,8%
Sim	33,3%	63,3%	3,4%

Independente de em quem o(a)Sr(a) vai votar, em sua opinião, o Presidente Lula merece ser reeleito?



# Levantamento dos que acreditam que o Presidente Lula merece ser reeleito

ESTIMULADA

De acordo com a Resolução-TSE n.º 23.600/2019, essa pesquisa está registrada no Tribunal Superior Eleitoral sob o n.º BR-08254/2026 para o cargo de Presidente e **só poderá ser divulgada a partir do dia 29 de janeiro de 2026, caso haja divulgação dos dados antes dessa data, é do divulgador a responsabilidade por esse ato.**


22

	Não merece ser reeleito	Sim, merece ser reeleito	Não sabe/ não opinou
Norte + Centro-Oeste	52,7%	43,9%	3,4%
Nordeste	40,8%	57,1%	2,1%
Sudeste	54,4%	41,0%	4,6%
Sul	58,1%	36,9%	5,0%

Independente de em quem o(a)Sr(a) vai votar, em sua opinião, o Presidente Lula merece ser reeleito?



De acordo com a Resolução-TSE n.º 23.600/2019, essa pesquisa está registrada no Tribunal Superior Eleitoral sob o n.º BR-08254/2026 para o cargo de Presidente e **só poderá ser divulgada a partir do dia 29 de janeiro de 2026, caso haja divulgação dos dados antes dessa data, é do divulgador a responsabilidade por esse ato.**



# Paraná Pesquisas

[www.paranapesquisas.com.br](http://www.paranapesquisas.com.br)

Siga-nos em:



@pesquisasparana



Paraná Pesquisas

